

SONO 260 direct

surface


071-91266170



Projet / Type

Notes

Quantité / Date



Général

Plafond / mur , Surface

blanc , RAL 9010 ¹

IP50

IK07

1010 lm

LED

4000 K

CRI ≥ 80

L90 / 50000 h

MacAdam initial ≤ 3 SDCM

MR 0.72

MDER 0.66

Optique

Opal

opal (lambertsch)

PstLM ≤ 1.0 ²

SVM ≤ 0.4 ²

Electrique

non DIM

220-240 V

système 7.6 W

système 133 lm/W³

CP1

Physique

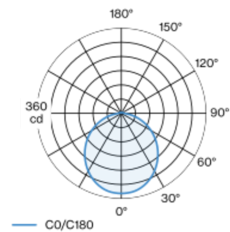
diamètre 255 mm

hauteur 82 mm

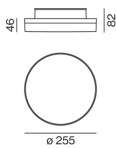
1.4 kg

Corps de luminaire rond en fonte d'aluminium injectée ; surface thermolaquée blanc ; approprié pour montage au plafond ou mural ; installation rapide via système de montage par clic; platine LED hautement réfléchissant laqué pour un degré d'efficacité amélioré ; luminance identique pour toutes les variantes de taille ; couleur de lumière 4000 K ; binning initialement MacAdam ≤ 3 SDCM ; CRI ≥ 80 ; min. 90 % du flux lumineux au bout de 50000 heures de service ; LEDs à efficacité énergétique avec rendu élevé des couleurs ; diffuseur PMMA, à éclairage parfaitement homogène, satiné ; luminaire avec 2 orifices de câblage et clip de fixation pour câblage continu ; indice de protection IP50 ; CP1 ; 220-240 V ; résistance aux chocs IK07 ; câblage interne au luminaire sans halogène ; convertisseur inclus, non dimmable ; source lumineuse non remplaçable ; dispositif de commande remplaçable par un professionnel agréé ;

Répartition de la lumière



Dessin de fabrication



¹ Code RAL
² Valeur du produit contenant à pleine charge (non atténué)
³ y compris la prise en compte des pertes optiques, des pertes de l'unité de contrôle interne et de l'efficacité du dispositif d'exploitation

Notice de montage

