

MOVE IN 45 square

trimless


063-8421517S 063-8832117 002-90722



Projet / Type

Notes

Quantité / Date



Général

Plafond , Demi-encastré
blanc , RAL 9016 ¹
IP20
1100 lm
luminaire 86 lm/W²

LED

3000 K
CRI ≥ 90
L80 / 50000 h
MacAdam initial ≤ 2 SDCM
R_g: 100 , R_f: 91 , R_{f(1-15)}: 89
MR 0.59
MDER 0.53

Optique

spot
angle de faisceau 12°
PstLM ≤ 1.0 ³
SVM ≤ 0.4 ³

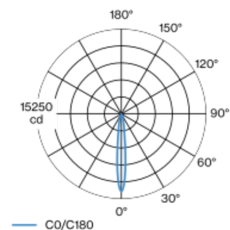
Electrique

non DIM
220-240 V
système 15.0 W
luminaire 12.8 W
37 V_f
350 mA
CP2

Physique

sans bord
diamètre 80 mm
hauteur 105 mm
0.64 kg

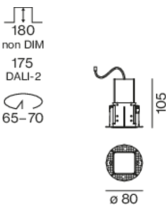
Répartition de la lumière



spot 12°

h (m)	EO° (lx)	ø (m)
1	13900	0.21
2	3500	0.42
3	1500	0.63
4	900	0.84
5	600	1.06

Dessin de fabrication



Découpe

diamètre 65 mm
épaisseur min. du plafond 9 mm
épaisseur max. du plafond 25 mm
profondeur de l'encastrement 180 mm

¹ Code RAL
² y compris la prise en compte des pertes optiques et des pertes de l'unité de contrôle interne
³ Valeur du produit contenant à pleine charge (non atténué)

Notice de montage



Calculateur d'éclairage

