

VELA 300 direct / indirect soft

surface


073-11386170



Projet / Type

Notes

Quantité / Date



IP 40



Général

Plafond / mur | Surface

blanc | RAL 9010 ¹

IP40

Indirect 92 lm | direct 1900 lm

total 1990 lm

LED

4000 K

CRI ≥ 80

L80 / 50000 h

MacAdam initial ≤ 3 SDCM

MR 0.72 | MDER 0.66

Optique

Opal | opal (lambertsch)

PstLM ≤ 1.0 ² | SVM ≤ 0.4 ²

Electrique

non DIM

CP1 | 220-240 V

système 16.5 W

système 121 lm/W ³

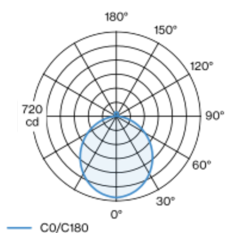
Physique

diamètre 300 mm | hauteur 88 mm

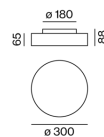
1.6 kg

Corps de luminaire rond en aluminium, profil roulé, soudé sans trace visible ; surface thermolaquée blanc ; revêtement haut. réfléchissant pour efficacité accrue ; approprié pour montage au plafond ou mural ; système de montage rapide, convivial et sans outil ; cache PMMA, à éclairage parfaitement homogène, satiné ; caractéristique de rayonnement direct / indirect pour une accentuation supplémentaire du plafond ; couleur de lumière 4000 K ; binning initialement MacAdam ≤ 3 SDCM ; CRI ≥ 80 ; min. 80 % du flux lumineux au bout de 50000 heures de service ; LEDs à efficacité énergétique avec rendu élevé des couleurs ; luminaire avec 2 orifices de câblage et clip de fixation pour câblage continu ; indice de protection IP40 ; CP1 ; 220-240 V ; câblage interne au luminaire sans halogène ; convertisseur inclus, non dimmable ; source lumineuse remplaçable par un professionnel agréé ; dispositif de commande remplaçable par un professionnel agréé ;

Répartition de la lumière



Dessin de fabrication



Notice de montage

