

FLOW 320

surface


073-013153GO



Projet / Type _____

Notes _____

Quantité / Date _____



Général

Plafond / mur | Surface _____

gris | RAL 9006 ¹ _____

IP40 _____

2000 lm _____

LED

3000 K _____

CRI ≥ 80 _____

L90 / 50000 h _____

MacAdam initial ≤ 3 SDCM _____

MR 0.54 | MDER 0.49 _____

Optique

Opal | opal (lambertsch) _____

PstLM ≤ 1.0 ² | SVM ≤ 0.4 ² _____

Electrique

DALI-2 | 1 DALI Addr. _____

CP1 | 220-240 V _____

système 15.4 W _____

système 130 lm/W ³ _____

Physique

longueur 311 mm | largeur 311 mm | hauteur 46 mm _____

2.1 kg _____

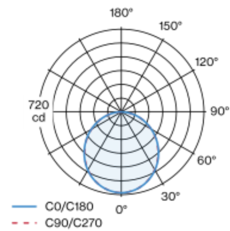
Corps de luminaire carré en aluminium ; forme plate (corps de luminaire 35mm) ; surface thermolaquée gris ; approprié pour montage au plafond ou mural ; corps de luminaire 11mm décalé du mur ou du plafond ; système de montage rapide, convivial et sans outil ; Distribution de lumière directe par LGP-Body (Light Guiding Prism) ; lumière couplée latéralement guidée vers le bas par gravure laser ; guidage lumière au moyen de matériau réflecteur hautement réfléchissant ; diffuseur PMMA, à éclairage parfaitement homogène, satiné ; luminance identique pour toutes les variantes de taille ; couleur de lumière 3000 K ; binning initialement MacAdam ≤ 3 SDCM ; CRI ≥ 80 ; min. 90 % du flux lumineux au bout de 50000 heures de service ; LEDs à efficacité énergétique avec rendu élevé des couleurs ; luminaire avec 2 orifices de câblage et clip de fixation pour câblage continu ; indice de protection IP40 ; CP1 ; 220-240 V ; câblage interne au luminaire sans halogène ; convertisseur DALI-2 inclus ; source lumineuse remplaçable par un professionnel agréé ; dispositif de commande remplaçable par un professionnel agréé ;

¹ Code RAL

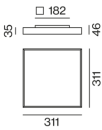
² Valeur du produit contenant à pleine charge (non atténué)

³ y compris la prise en compte des pertes optiques, des pertes de l'unité de contrôle interne et de l'efficacité du dispositif d'exploitation

Répartition de la lumière



Dessin de fabrication



Notice de montage



FLOW 320

surface

073-013153GO



Projet / Type

Notes

Quantité / Date

Facteur de maintenance

Temps de fonctionnement [h]	10 000	20 000	30 000	40 000	50 000
LLMF	0.98	0.95	0.93	0.91	0.9
LSF	1	1	1	1	1
MF	$LMF \times RSMF \times LLMF \times LSF$				
MF	Facteur de maintenance				
LMF ^a	Facteur de maintenance du luminaire				
		RSMF ^a	Facteur de maintenance des parois du local		
		LLMF	Facteur de maintenance du flux lumineux		
		LSF	Facteur de survie des lampes		

^a Selon "CIE 97, Maintenance of indoor electric lighting systems", 2005, ISBN 3-900-734-34-8. Les valeurs doivent être déterminées par le planificateur.

Types de disjoncteurs

Type de disjoncteur automatique	Nombre de luminaires
B10	21
B13	28
B16	35
B20	44
C10	35
C13	46
C16	58
C20	73

Autres accessoires

DISMOUNTING TOOL

NUMÉRO(S) ARTICLE(S)
073-0100000

