

# VELA 450 direct

surface


073-114151XK



Projet / Type

Notes

Quantité / Date



IP 40



## Général

Plafond / mur , Surface

couleurs spéciales

IP40

2060 lm

## LED

3000 K

CRI  $\geq 80$

L90 / 50000 h

MacAdam initial  $\leq 3$  SDCM

MR 0.54

MDER 0.49

## Optique

Microprismatic

microprismatic

UGR  $\leq 19$ ,  $\geq 65^\circ < 3000$  cd/m<sup>2</sup>

PstLM  $\leq 1.0$ <sup>1</sup>

SVM  $\leq 0.4$ <sup>1</sup>

## Electrique

non DIM

220-240 V

système 16.7 W

système 123 lm/W<sup>2</sup>

CP1

## Physique

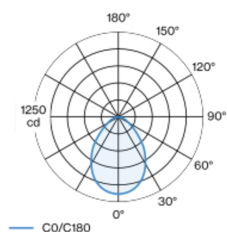
diamètre 450 mm

hauteur 92 mm

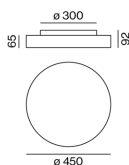
3.8 kg

Corps de luminaire rond en aluminium, profil roulé, soudé sans trace visible ; surface thermolaquée couleurs spéciales ; revêtement haut, réfléchissant pour efficacité accrue ; approprié pour montage au plafond ou mural ; système de montage rapide, convivial et sans outil ; cache PMMA microprismatique ; éclairage parfaitement homogène ; UGR  $\leq 19$  ; luminaire d'éclairage de poste de travail adapté au travail sur écran selon DIN EN 12464-1 ; luminance supérieure à  $65^\circ \leq 3000$  cd / m<sup>2</sup> ; couleur de lumière 3000 K ; binning initialement MacAdam  $\leq 3$  SDCM ; CRI  $\geq 80$  ; min. 90 % du flux lumineux au bout de 50000 heures de service ; LEDs à efficacité énergétique avec rendu élevé des couleurs ; luminaire avec 2 orifices de câblage et clip de fixation pour câblage continu ; indice de protection IP40 ; CP1 ; 220-240 V ; câblage interne au luminaire sans halogène ; convertisseur inclus, non dimmable ; source lumineuse remplaçable par un professionnel agréé ; dispositif de commande remplaçable par un professionnel agréé ;

## Répartition de la lumière



## Dessin de fabrication



<sup>1</sup> Valeur du produit contenant à pleine charge (non atténué)

<sup>2</sup> y compris la prise en compte des pertes optiques, des pertes de l'unité de contrôle interne et de l'efficacité du dispositif d'exploitation

## Notice de montage



# VELA 450 direct

surface

073-114151XK



Projet / Type

Notes

Quantité / Date

## Facteur de maintenance

Temps de fonctionnement [h]	10 000	20 000	30 000	40 000	50 000
LLMF	0.98	0.96	0.94	0.91	0.9
LSF	1	1	1	1	1
MF	$LMF \times RSMF \times LLMF \times LSF$				
MF	Facteur de maintenance				
LMF <sup>a</sup>	Facteur de maintenance du luminaire				
		RSMF <sup>a</sup>	Facteur de maintenance des parois du local		
		LLMF	Facteur de maintenance du flux lumineux		
		LSF	Facteur de survie des lampes		

<sup>a</sup> Selon "CIE 97, Maintenance of indoor electric lighting systems", 2005, ISBN 3-900-734-34-8. Les valeurs doivent être déterminées par le planificateur.

## Types de disjoncteurs

Type de disjoncteur automatique	Nombre de luminaires
B10	31
B13	40
B16	50
B20	62
B25	78
C10	52
C13	67
C16	85
C20	104
C25	130