

VELA 1200 direct

ceiling


073-118163XO



Projet / Type _____

Notes _____

Quantité / Date _____



IP 40 _____

X-PERT _____

X-PERT _____

220-240 V _____

Général

Plafond | Surface _____

couleurs spéciales _____

IP40 _____

20600 lm _____

LED

4000 K _____

CRI ≥ 80 _____

L90 / 50000 h _____

MacAdam initial ≤ 3 SDCM _____

MR 0.72 | MDER 0.66 _____

Optique

Opal | opal (lambertsch) _____

PstLM ≤ 1.0 ¹ | SVM ≤ 0.4 ¹ _____

Electrique

DALI-2 | 3 DALI Addr. _____

CP1 | 220-240 V _____

système 147 W _____

système 140 lm/W ² _____

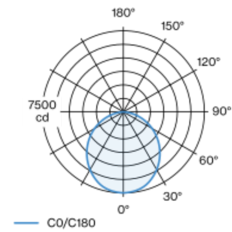
Physique

diamètre 1200 mm | hauteur 92 mm _____

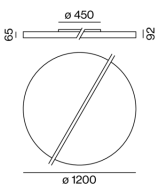
19.2 kg _____

Corps de luminaire rond en aluminium, profil roulé, soudé sans trace visible ; surface thermolaquée couleurs spéciales ; revêtement haut. réfléchissant pour efficacité accrue ; approprié pour montage au plafond ; système de montage rapide, convivial et sans outil ; cache PMMA, à éclairage parfaitement homogène, satiné ; couleur de lumière 4000 K ; binning initialement MacAdam ≤ 3 SDCM ; CRI ≥ 80 ; min. 90 % du flux lumineux au bout de 50000 heures de service ; LEDs à efficacité énergétique avec rendu élevé des couleurs ; luminaire avec 2 orifices de câblage et clip de fixation pour câblage continu ; indice de protection IP40 ; CP1 ; 220-240 V ; câblage interne au luminaire sans halogène ; convertisseur DALI-2 inclus ; source lumineuse remplaçable par un professionnel agréé ; dispositif de commande remplaçable par un professionnel agréé ;

Répartition de la lumière



Dessin de fabrication



Notice de montage



Calculateur d'éclairage



¹ Valeur du produit contenant à pleine charge (non atténué)
² y compris la prise en compte des pertes optiques, des pertes de l'unité de contrôle interne et de l'efficacité du dispositif d'exploitation

