

# VELA 300 direct

surface


073-11315370



Projet / Type

Notes

Quantité / Date



## Général

Plafond / mur | Surface

blanc | RAL 9010 <sup>1</sup>

IP40

993 lm

## LED

3000 K

CRI  $\geq 80$

L90 / 50000 h

MacAdam initial  $\leq 3$  SDCM

MR 0.54 | MDER 0.49

## Optique

Opal | opal (lambertsch)

PstLM  $\leq 1.0$  <sup>2</sup> | SVM  $\leq 0.4$  <sup>2</sup>

## Electrique

DALI-2 | 1 DALI Addr.

CP1 | 220-240 V

système 10.1 W

système 98 lm/W <sup>3</sup>

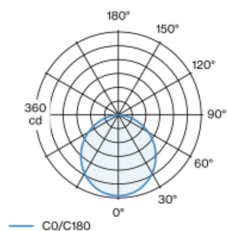
## Physique

diamètre 300 mm | hauteur 88 mm

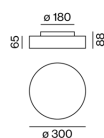
1.6 kg

Corps de luminaire rond en aluminium, profil roulé, soudé sans trace visible ; surface thermolaquée blanc ; revêtement haut. réfléchissant pour efficacité accrue ; approprié pour montage au plafond ou mural ; système de montage rapide, convivial et sans outil ; cache PMMA, à éclairage parfaitement homogène, satiné ; couleur de lumière 3000 K ; binning initialement MacAdam  $\leq 3$  SDCM ; CRI  $\geq 80$  ; min. 90 % du flux lumineux au bout de 50000 heures de service ; LEDs à efficacité énergétique avec rendu élevé des couleurs ; luminaire avec 2 orifices de câblage et clip de fixation pour câblage continu ; indice de protection IP40 ; CP1 ; 220-240 V ; câblage interne au luminaire sans halogène ; convertisseur DALI-2 inclus ; source lumineuse remplaçable par un professionnel agréé ; dispositif de commande remplaçable par un professionnel agréé ;

## Répartition de la lumière



## Dessin de fabrication



## Notice de montage



# VELA 300 direct

surface

073-11315370



Projet / Type

Notes

Quantité / Date

## Facteur de maintenance

Temps de fonctionnement [h]	10 000	20 000	30 000	40 000	50 000
LLMF	0.98	0.96	0.94	0.91	0.9
LSF	1	1	1	1	1
MF	$LMF \times RSMF \times LLMF \times LSF$				
MF	Facteur de maintenance				
LMF <sup>a</sup>	Facteur de maintenance du luminaire				
		RSMF <sup>a</sup>	Facteur de maintenance des parois du local		
		LLMF	Facteur de maintenance du flux lumineux		
		LSF	Facteur de survie des lampes		

<sup>a</sup> Selon "CIE 97, Maintenance of indoor electric lighting systems", 2005, ISBN 3-900-734-34-8. Les valeurs doivent être déterminées par le planificateur.

## Types de disjoncteurs

Type de disjoncteur automatique	Nombre de luminaires
B10	24
B13	31
B16	38
B20	48
C10	40
C13	56
C16	64
C20	80