

VELA 300 direct

surface


073-1131637K



Projet / Type

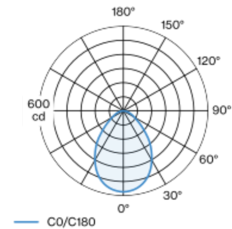
Notes

Quantité / Date

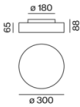


Corps de luminaire rond en aluminium, profil roulé, soudé sans trace visible ; surface thermolaquée blanc pur ; revêtement haut. réfléchissant pour efficacité accrue ; approprié pour montage au plafond ou mural ; système de montage rapide, convivial et sans outil ; cache PMMA microprismatique ; éclairage parfaitement homogène ; $UGR \leq 19$; luminaire d'éclairage de poste de travail adapté au travail sur écran selon DIN EN 12464-1 ; luminance supérieure à $65^\circ \leq 3000 \text{ cd} / \text{m}^2$; couleur de lumière 4000 K ; binning initialement MacAdam $\leq 3 \text{ SDCM}$; $CRI \geq 80$; min. 90 % du flux lumineux au bout de 50000 heures de service ; LEDs à efficacité énergétique avec rendu élevé des couleurs ; luminaire avec 2 orifices de câblage et clip de fixation pour câblage continu ; indice de protection IP40 ; CP1 ; 220-240 V ; câblage interne au luminaire sans halogène ; convertisseur DALI-2 inclus ; source lumineuse remplaçable par un professionnel agréé ; dispositif de commande remplaçable par un professionnel agréé ;

Répartition de la lumière



Dessin de fabrication



Général

Plafond / mur | Surface

blanc pur | RAL 9010

IP40

1040 lm

LED

4000 K

$CRI \geq 80$

L90 / 50000 h

MacAdam initial $\leq 3 \text{ SDCM}$

MR 0.72 | MDER 0.66

Optique

Microprismatic | microprismatic

$UGR \leq 19$ | $\geq 65^\circ < 3000 \text{ cd}/\text{m}^2$

$PstLM \leq 1.0$ | $SVM \leq 0.4$

Electrique

DALI-2 | 1 DALI Addr.

CP1 | 220-240 V

système 10.1 W

système 103 lm/W

Physique

diamètre 300 mm | hauteur 88 mm

1.6 kg

¹ Valeur du produit contenant à pleine charge (non atténué)
² y compris la prise en compte des pertes optiques et des pertes de l'unité de contrôle interne
³ y compris la prise en compte des pertes optiques.

Notice de montage



VELA 300 direct

surface

073-1131637K



Projet / Type

Notes

Quantité / Date

Facteur de maintenance

Temps de fonctionnement [h]	10 000	20 000	30 000	40 000	50 000
LLMF	0.98	0.96	0.94	0.91	0.9
LSF	1	1	1	1	1
MF	$LMF \times RSMF \times LLMF \times LSF$				
MF	Facteur de maintenance				
LMF ^a	Facteur de maintenance du luminaire				
		RSMF ^a	Facteur de maintenance des parois du local		
		LLMF	Facteur de maintenance du flux lumineux		
		LSF	Facteur de survie des lampes		

^a Selon "CIE 97, Maintenance of indoor electric lighting systems", 2005, ISBN 3-900-734-34-8. Les valeurs doivent être déterminées par le planificateur.

Types de disjoncteurs

Type de disjoncteur automatique	Nombre de luminaires
B10	24
B13	31
B16	38
B20	48
C10	40
C13	56
C16	64
C20	80