


VELA 1200 direct

suspended

073-1281638K



Projet / Type
Notes
Quantité / Date



Général

Plafond , Suspendu
noir , RAL 9005 ¹
IP40
20500 lm

LED

4000 K
CRI ≥ 80
L90 / 50000 h
MacAdam initial ≤ 3 SDCM
MR 0.72
MDER 0.66

Optique

Microprismatic
microprismatic
UGR ≤ 19 , ≥65° <3000 cd/m²
PstLM ≤ 1.0 ²
SVM ≤ 0.4 ²

Electrique

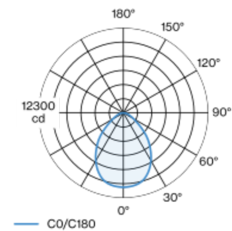
DALI-2
220-240 V
système 147 W
système 139 lm/W ³
CP1
3 DALI Addr.

Physique

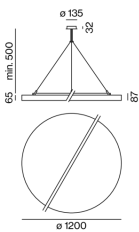
câble 1500 mm
diamètre 1200 mm
hauteur 87 mm
20.2 kg

Corps de luminaire rond en aluminium, profil roulé, soudé sans trace visible ; surface thermolaquée noir ; revêtement haut. réfléchissant pour efficacité accrue ; luminaire à suspension avec câble de 1500 mm ; réglage en hauteur sans outil au luminaire ; câble d'alimentation inclus (noir) ; cache PMMA microprismatique ; éclairage parfaitement homogène ; UGR ≤ 19 ; luminaire d'éclairage de poste de travail adapté au travail sur écran selon DIN EN 12464-1 ; luminance supérieure à 65° ≤ 3000 cd / m² ; couleur de lumière 4000 K ; binning initialement MacAdam ≤ 3 SDCM ; CRI ≥ 80 ; min. 90 % du flux lumineux au bout de 50000 heures de service ; LEDs à efficacité énergétique avec rendu élevé des couleurs ; cache-piton avec 2 orifices de câblage et clip de fixation pour câblage continu ; indice de protection IP40 ; CP1 ; 220-240 V ; câblage interne au luminaire sans halogène ; convertisseur DALI-2 inclus ; source lumineuse remplaçable par un professionnel agréé ; dispositif de commande remplaçable par un professionnel agréé ;

Répartition de la lumière



Dessin de fabrication



¹ Code RAL

² Valeur du produit contenant à pleine charge (non atténué)

³ y compris la prise en compte des pertes optiques, des pertes de l'unité de contrôle interne et de l'efficacité du dispositif d'exploitation

Notice de montage



Calculateur d'éclairage

