


**BETO** linear direct / indirect  
power  
suspended system  
074-6039537B



Projet / Type

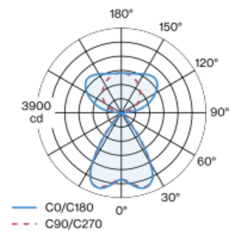
Notes

Quantité / Date

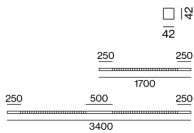


Corps de luminaire en profil extrudé en aluminium ; forme extrêmement élancée (seulement 42 x 42 mm) linéaire ; convertisseur intégré dans le corps de luminaire ; aucune vis visible ; modèle polygonal ; pour systèmes d'éclairage ; surface thermolaquée blanc ; pour montage suspendu (câble de suspension 1500 mm comme accessoire) ; réglage en hauteur sans outil au luminaire ; Fixation au luminaire au moyen de clips à ressort ; profil extrudé pour une meilleure gestion de la température ; couleur de lumière 3000 K ; binning initialement MacAdam  $\leq 3$  SDCM ; CRI  $\geq 80$  ; min. 90 % du flux lumineux au bout de 50000 heures de service ; LEDs à efficacité énergétique avec rendu élevé des couleurs ; réflecteur ultra-brillant avec optique à facettes ; Réflecteur chrome foncé ; UGR  $\leq 10$  ; luminaire d'éclairage de poste de travail adapté au travail sur écran selon DIN EN 12464-1 ; luminance supérieure à  $65^\circ \leq 1500 \text{ cd} / \text{m}^2$  ; caractéristique de rayonnement directe/indirecte ; dispositif d'éclairage indirect avec platines dédiées et optique de lentille de grande qualité pour un éclairage maximal et homogène du plafond, contrôlable séparément ; indice de protection IP20 ; CP1 ; 220-240 V ; câblage interne au luminaire sans halogène ; convertisseur DALI-2 inclus ; accessoires présentés séparément ; source lumineuse remplaçable par un professionnel agréé ; dispositif de commande remplaçable par un professionnel agréé ;

Répartition de la lumière



Dessin de fabrication



Général

Plafond | Suspendu

blanc | RAL 9010 <sup>1</sup>

Réflecteur chrome foncé

IP20

Indirect 7330 lm | direct 4540 lm

total 11870 lm

LED

3000 K

CRI  $\geq 80$

L90 / 50000 h

MacAdam initial  $\leq 3$  SDCM

MR 0.56 | MDER 0.51

Optique

Reflector | symmetric

UGR  $\leq 10$  |  $\geq 65^\circ < 1500 \text{ cd} / \text{m}^2$

PstLM  $\leq 1.0$  <sup>2</sup> | SVM  $\leq 0.4$  <sup>2</sup>

Electrique

DALI-2 | 3 DALI Addr.

CP1 | 220-240 V

système 95 W

système 125 lm/W <sup>3</sup>

Physique

longueur 3400 mm | largeur 42 mm | hauteur 42 mm

5.2 kg

<sup>1</sup> Code RAL

<sup>2</sup> Valeur du produit contenant à pleine charge (non atténué)

<sup>3</sup> y compris la prise en compte des pertes optiques, des pertes de l'unité de contrôle interne et de l'efficacité du dispositif d'exploitation

Notice de montage



Calculateur d'éclairage

