

UNICO L2 basic

ceiling


090-1L251NG001



Projet / Type

Notes

Quantité / Date



Général

Plafond | Surface

gris | RAL 9006 ¹

Réflecteur chrome

IP20

717 lm

LED

3000 K

CRI \geq 90

L90 / 50000 h

MacAdam initial \leq 3 SDCM

R_g: 100 | R_f: 92 | R_{f(1-15)}: 91

MR 0.64 | MDER 0.58

Optique

narrow medium round | angle de faisceau 22°

PstLM \leq 1.0 ² | SVM \leq 0.4 ²

Electrique

non DIM

CP1 | 220-240 V

système 12.6 W

système 57 lm/W ³

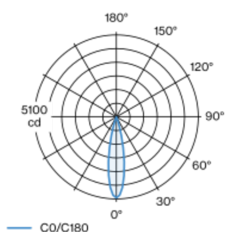
Physique

longueur 88 mm | largeur 51 mm | hauteur 90 mm

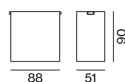
0.35 kg

Multi-downlight apparent rectangulaire, en aluminium ; corps de luminaire pouvant être monté sans outils sur la plaque de montage grâce à un système de verrouillage ; convertisseur intégré dans le corps de luminaire ; surface thermolaquée gris ; équipé de deux optiques narrow medium round ; répartition symétrique de la lumière avec caractéristique d'émission précise, angle de rayonnement 22° ; réflecteur de haute qualité avec surface à micro-facettes vaporisée d'aluminium ; Réflecteur chrome ; refroidissement passif des LED par géométrie optimisée du radiateur ; couleur de lumière 3000 K ; binning initialement MacAdam \leq 3 SDCM ; CRI \geq 90 ; min. 90 % du flux lumineux au bout de 50000 h de durée de vie ; High-Power-LED à grande efficacité énergétique, très bon rendu des couleurs ; indice de protection IP20 ; CP1 ; 220-240 V ; convertisseur inclus, non dimmable ; source lumineuse non remplaçable ; dispositif de commande remplaçable par un professionnel agréé ; sans distorsions ;

Répartition de la lumière



Dessin de fabrication



Notice de montage



Calculateur d'éclairage



UNICO L2 basic

ceiling

090-1L251NG001



Projet / Type

Notes

Quantité / Date

Facteur de maintenance

Temps de fonctionnement [h]	10 000	20 000	30 000	40 000	50 000
LLMF	0.96	0.95	0.95	0.94	0.93
LSF	1	1	1	1	1
MF	$LMF \times RSMF \times LLMF \times LSF$				
MF	Facteur de maintenance				
LMF ^a	Facteur de maintenance du luminaire				
		RSMF ^a	Facteur de maintenance des parois du local		
		LLMF	Facteur de maintenance du flux lumineux		
		LSF	Facteur de survie des lampes		

^a Selon "CIE 97, Maintenance of indoor electric lighting systems", 2005, ISBN 3-900-734-34-8. Les valeurs doivent être déterminées par le planificateur.

Types de disjoncteurs

Type de disjoncteur automatique	Nombre de luminaires
B10	48
B13	62
B16	76
B20	95
C10	81
C13	104
C16	129
C20	162