


# UNICO L2 basic

ceiling

090-1L241KG001

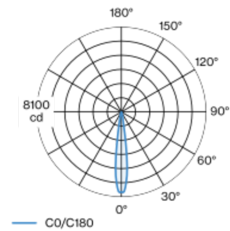


|                 |
|-----------------|
| Projet / Type   |
| Notes           |
| Quantité / Date |

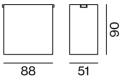


Multi-downlight apparent rectangulaire, en aluminium ; corps de luminaire pouvant être monté sans outils sur la plaque de montage grâce à un système de verrouillage ; convertisseur intégré dans le corps de luminaire ; surface thermolaquée aluminium blanc ; équipé de deux optiques spot round ; répartition symétrique de la lumière avec caractéristique d'émission précise, angle de rayonnement 15° ; réflecteur de haute qualité avec surface à micro-facettes vaporisée d'aluminium ; Réflecteur chrome ; UGR ≤ 10 ; luminaire d'éclairage de poste de travail adapté au travail sur écran selon DIN EN 12464-1 ; luminance supérieure à 65° ≤ 1500 cd / m² ; refroidissement passif des LED par géométrie optimisée du radiateur ; couleur de lumière 2700 K ; binning initialement MacAdam ≤ 3 SDCM ; CRI ≥ 90 ; min. 90 % du flux lumineux au bout de 50000 h de durée de vie ; High-Power-LED à grande efficacité énergétique, très bon rendu des couleurs ; indice de protection IP20 ; CP1 ; 220-240 V ; convertisseur inclus, non dimmable ; source lumineuse non remplaçable ; dispositif de commande remplaçable par un professionnel agréé ; sans distorsions ;

## Répartition de la lumière



## Dessin de fabrication



## Général

|   |
|---|
| Plafond   Surface                       |
| aluminium blanc   RAL 9006 <sup>1</sup> |
| Réflecteur chrome                       |
| IP20                                    |
| 662 lm                                  |

## LED

|  |
|--|
| 2700 K   |
| CRI ≥ 90   |
| L90 / 50000 h  |
| MacAdam initial ≤ 3 SDCM   |
| R <sub>g</sub> : 101   R <sub>f</sub> : 91   R <sub>t(1-15)</sub> : 89 |
| MR 0.56   MDER 0.51  |

## Optique

|   |
|---|
| spot round   angle de faisceau 15°                |
| UGR ≤ 10   ≥65° <1500 cd/m²                       |
| PstLM ≤ 1.0 <sup>2</sup>   SVM ≤ 0.4 <sup>2</sup> |

## Electrique

|                              |
|------------------------------|
| non DIM   1 DALI Addr.       |
| CP1   220-240 V              |
| système 12.6 W               |
| système 53 lm/W <sup>3</sup> |

## Physique

|  |
|--|
| longueur 88 mm   largeur 51 mm   hauteur 90 mm |
| 0.35 kg  |

<sup>1</sup> Code RAL  
<sup>2</sup> Valeur du produit contenant à pleine charge (non atténué)  
<sup>3</sup> y compris la prise en compte des pertes optiques, des pertes de l'unité de contrôle interne et de l'efficacité du dispositif d'exploitation

## Notice de montage



## Calculateur d'éclairage

