

# DOC 360

wall  
088-2720517



Projet / Type \_\_\_\_\_

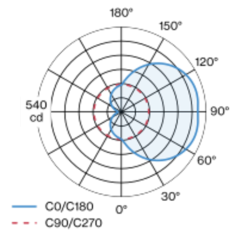
Notes \_\_\_\_\_

Quantité / Date \_\_\_\_\_

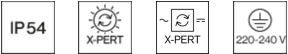
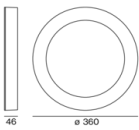


Corps de luminaire rond en aluminium moulé sous pression ; disque décoratif central en tôle d'acier galvanisée fixé par aimant ; surface thermolaquée blanc pur ; approprié pour montage au plafond ou mural ; cache opale pour éclairage parfaitement homogène ; avec transmission et diffusion accrues ; couleur de lumière 3000 K ; binning initialement MacAdam  $\leq 3$  SDCM ; CRI  $\geq 80$  ; min. 90 % du flux lumineux au bout de 50000 heures de service ; LEDs à efficacité énergétique avec rendu élevé des couleurs ; indice de protection IP54 ; avec soupape compensation pression ; CP1 ; 220-240 V ; résistance aux chocs IK09 ; Températures ambiantes de -20°C à +50°C ; convertisseur inclus, non dimmable ; source lumineuse remplaçable par un professionnel agréé ; dispositif de commande remplaçable par un professionnel agréé ;

## Répartition de la lumière



## Dessin de fabrication



### Général

Plafond / mur | Surface \_\_\_\_\_

blanc pur | RAL 9010 \_\_\_\_\_

IP54 \_\_\_\_\_

IK09 \_\_\_\_\_

2890 lm \_\_\_\_\_

### LED

3000 K \_\_\_\_\_

CRI  $\geq 80$  \_\_\_\_\_

L90 / 50000 h \_\_\_\_\_

MacAdam initial  $\leq 3$  SDCM \_\_\_\_\_

MR 0.54 | MDER 0.49 \_\_\_\_\_

### Optique

opal (lambertsch) \_\_\_\_\_

PstLM  $\leq 1.0$  <sup>1</sup> | SVM  $\leq 0.4$  <sup>2</sup> \_\_\_\_\_

### Electrique

non DIM \_\_\_\_\_

CP1 | 220-240 V \_\_\_\_\_

pas de lumière d'urgence \_\_\_\_\_

système 27.8 W \_\_\_\_\_

système 104 lm/W <sup>3</sup> \_\_\_\_\_

### Physique

diamètre 360 mm | hauteur 46 mm \_\_\_\_\_

2.8 kg \_\_\_\_\_

<sup>1</sup> Valeur du produit contenant à pleine charge (non atténué)  
<sup>2</sup> y compris la prise en compte des pertes optiques et des pertes de l'unité de contrôle interne  
<sup>3</sup> y compris la prise en compte des pertes optiques.

## Notice de montage

