

# UNICO L4 basic

ceiling


090-1L451WGB01



Projet / Type \_\_\_\_\_

Notes \_\_\_\_\_

Quantité / Date \_\_\_\_\_



## Général

Plafond | Surface \_\_\_\_\_

gris | RAL 9006 <sup>1</sup> \_\_\_\_\_

Réflecteur noir \_\_\_\_\_

IP20 \_\_\_\_\_

1690 lm \_\_\_\_\_

## LED

3000 K \_\_\_\_\_

CRI ≥ 90 \_\_\_\_\_

L90 / 50000 h \_\_\_\_\_

MacAdam initial ≤ 3 SDCM \_\_\_\_\_

R<sub>g</sub>: 100 | R<sub>f</sub>: 92 | R<sub>f(1-15)</sub>: 91 \_\_\_\_\_

MR 0.64 | MDER 0.58 \_\_\_\_\_

## Optique

wallwasher floor \_\_\_\_\_

PstLM ≤ 1.0 <sup>2</sup> | SVM ≤ 0.4 <sup>2</sup> \_\_\_\_\_

## Electrique

non DIM \_\_\_\_\_

CP1 | 220-240 V \_\_\_\_\_

système 19.3 W \_\_\_\_\_

système 88 lm/W <sup>3</sup> \_\_\_\_\_

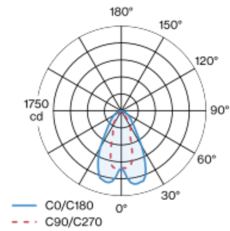
## Physique

longueur 164 mm | largeur 51 mm | hauteur 90 mm \_\_\_\_\_

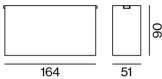
0.55 kg \_\_\_\_\_

Multi-downlight apparent rectangulaire, en aluminium ; corps de luminaire pouvant être monté sans outils sur la plaque de montage grâce à un système de verrouillage ; convertisseur intégré dans le corps de luminaire ; surface thermolaquée gris ; équipé de deux optiques wallwasher floor 180° + deux optiques wallwasher floor 0° ; répartition asymétrique de la lumière avec caractéristique d'émission précise ; réflecteur de haute qualité avec surface à micro-facettes vaporisée d'aluminium ; Réflecteur noir ; refroidissement passif des LED par géométrie optimisée du radiateur ; couleur de lumière 3000 K ; binning initialement MacAdam ≤ 3 SDCM ; CRI ≥ 90 ; min. 90 % du flux lumineux au bout de 50000 h de durée de vie ; High-Power-LED à grande efficacité énergétique, très bon rendu des couleurs ; indice de protection IP20 ; CP1 ; 220-240 V ; convertisseur inclus, non dimmable ; source lumineuse non remplaçable ; dispositif de commande remplaçable par un professionnel agréé ; sans distorsions ;

## Répartition de la lumière



## Dessin de fabrication



## Notice de montage



## Calculateur d'éclairage

