

UNICO L6 basic

ceiling


090-1L663N9001



Projet / Type _____

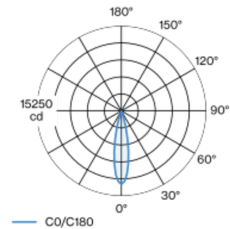
Notes _____

Quantité / Date _____

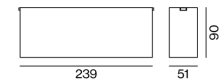


Multi-downlight apparent rectangulaire, en aluminium ; corps de luminaire pouvant être monté sans outils sur la plaque de montage grâce à un système de verrouillage ; convertisseur intégré dans le corps de luminaire ; surface thermolaquée gold dust ; équipé de six optiques narrow medium round ; répartition symétrique de la lumière avec caractéristique d'émission précise, angle de rayonnement 22° ; réflecteur de haute qualité avec surface à micro-facettes vaporisée d'aluminium ; Réflecteur chrome ; refroidissement passif des LED par géométrie optimisée du radiateur ; couleur de lumière 4000 K ; binning initialement MacAdam ≤ 3 SDCM ; CRI ≥ 90 ; min. 90 % du flux lumineux au bout de 50000 h de durée de vie ; High-Power-LED à grande efficacité énergétique, très bon rendu des couleurs ; indice de protection IP20 ; CP1 ; 220-240 V ; convertisseur DALI-2 inclus ; source lumineuse non remplaçable ; dispositif de commande remplaçable par un professionnel agréé ; sans distorsions ;

Répartition de la lumière



Dessin de fabrication



Général

Plafond | Surface _____

gold dust | RAL 260-M ¹ _____

Réflecteur chrome _____

IP20 _____

1870 lm _____

LED

4000 K _____

CRI ≥ 90 _____

L90 / 50000 h _____

MacAdam initial ≤ 3 SDCM _____

R_g: 102 | R_f: 93 | R_{f(1-5)}: 92 _____

MR 0.81 | MDER 0.74 _____

Optique

narrow medium round | angle de faisceau 22° _____

PstLM ≤ 1.0 ² | SVM ≤ 0.4 ² _____

Electrique

DALI-2 | 1 DALI Addr. _____

CP1 | 220-240 V _____

système 27.1 W _____

système 69 lm/W ³ _____

Physique

longueur 239 mm | largeur 51 mm | hauteur 90 mm _____

0.7 kg _____

¹ Code RAL

² Valeur du produit contenant à pleine charge (non atténué)

³ y compris la prise en compte des pertes optiques, des pertes de l'unité de contrôle interne et de l'efficacité du dispositif d'exploitation

Notice de montage



Calculateur d'éclairage

