

# UNICO wall 2 lamps

trimless

090-6L261UB001 090-7Q40100



Projet / Type

Notes

Quantité / Date



## Général

Mur | Encastré  
noir profond | RAL 9005  
IP20  
1070 lm

## LED

4000 K  
CRI  $\geq 90$   
L80 / 50000 h  
MacAdam initial  $\leq 3$  SDCM  
R<sub>g</sub>: 102 | R<sub>f</sub>: 93 | R<sub>(1-15)</sub>: 92  
MR 0.81 | MDER 0.74

## Optique

asymmetric | angle de faisceau 148°  
PstLM  $\leq 1.0$  <sup>1</sup> | SVM  $\leq 0.4$  <sup>2</sup>

## Electrique

non DIM  
CP2 | 220-240 V  
système 17.3 W  
système 62 lm/W <sup>3</sup>

## Physique

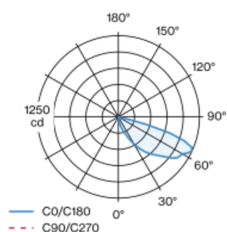
longueur 85 mm | largeur 47 mm | hauteur 131 mm  
0.59 kg

## Découpe

longueur 90 mm | largeur 90 mm  
profondeur de l'encastrement 110 mm

Luminaire mural encastré carrée en aluminium ; surface noir profond ; montage sans outils en kit de montage grâce à un système breveté de loquet à billes ; boîtier à encastrer carré ; pour encastr. sans bord ; convient aux épaisseurs de mur de 12,5/15/20/25 mm ; avec convertisseur externe ; réflecteur de haute qualité avec surface à micro-facettes vaporisée d'aluminium ; répartition asymétrique de la lumière avec caractéristique d'émission précise ; montage disponible au choix pour l'éclairage du sol ou du plafond ; refroidissement passif des LED par géométrie optimisée du radiateur ; couleur de lumière 4000 K ; binning initialement MacAdam  $\leq 3$  SDCM ; CRI  $\geq 90$  ; min. 80 % du flux lumineux au bout de 50000 h de durée de vie ; High-Power-LED à grande efficacité énergétique, très bon rendu des couleurs ; indice de protection IP20 ; CP2 ; 220-240 V ; convertisseur inclus, non dimmable ; source lumineuse non remplaçable ; dispositif de commande remplaçable par un professionnel agréé ;

## Répartition de la lumière



## Dessin de fabrication



<sup>1</sup> Valeur du produit contenant à pleine charge (non atténué)

<sup>2</sup> y compris la prise en compte des pertes optiques et des pertes de l'unité de contrôle interne

<sup>3</sup> y compris la prise en compte des pertes optiques.

## Notice de montage



# UNICO wall 2 lamps

trimless

090-6L261UB001 090-7Q40100



Projet / Type \_\_\_\_\_

Notes \_\_\_\_\_

Quantité / Date \_\_\_\_\_

## Facteur de maintenance

Temps de fonctionnement [h]	10 000	20 000	30 000	40 000	50 000
LLMF	0.94	0.91	0.89	0.87	0.84
LSF	1	1	1	1	1

MF	LMF × RSMF × LLMF × LSF	RSMF <sup>a</sup>	Facteur de maintenance des parois du local
MF	Facteur de maintenance	LLMF	Facteur de maintenance du flux lumineux
LMF <sup>a</sup>	Facteur de maintenance du luminaire	LSF	Facteur de survie des lampes

<sup>a</sup> Selon "CIE 97, Maintenance of indoor electric lighting systems", 2005, ISBN 3-900-734-34-8. Les valeurs doivent être déterminées par le planificateur.

## Types de disjoncteurs

Type de disjoncteur automatique	Nombre de luminaires
B10	48
B13	62
B16	76
B20	95
C10	81
C13	104
C16	129
C20	162

## Composants

### MOUNTING SET trimless


TYPE	L-L-H (MM)	NUMÉRO(S) ARTICLE(S)
pour plafonds en placo-plâtre 12.5/15/20/25 mm	85-85-47	090-7Q40100



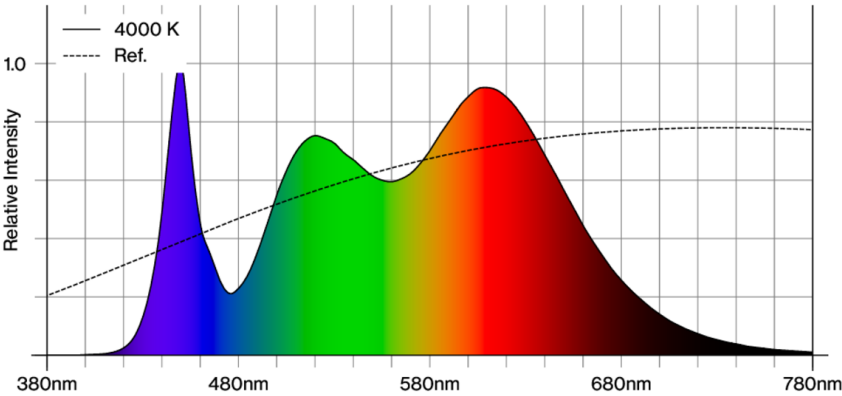
## Accessoires de montage

### PRIMED CONCRETE MOUNTING HOUSING

L-L-H (MM)	NUMÉRO(S) ARTICLE(S)
240-400-130	052-1914320



## Rendu des couleurs



# UNICO wall 2 lamps

trimless

090-6L261UB001 090-7Q40100

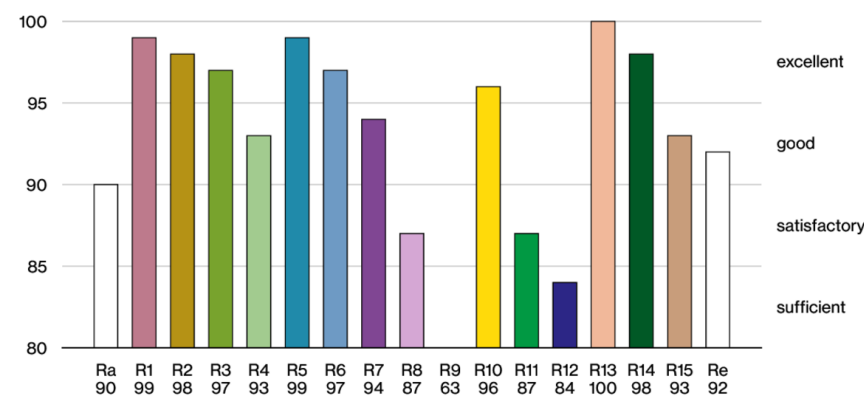


Projet / Type

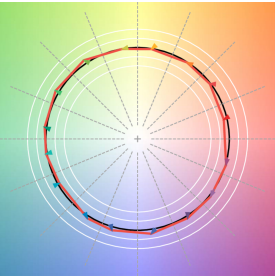
Notes

Quantité / Date

## CRI/R<sub>a</sub> ≥ 95 R<sub>e</sub> ≥ 92 (4000 K)



## TM30 colour vector graphic



The black line represents the black body reference. The red line indicates the results of the test light source. The deviation from the test light source to the reference is shown and is marked by arrows. The shorter the arrows, the higher the color rendering.