

# UNICO wall 2 lamps

trim


090-6L261UB001 090-7Q4020W



Projet / Type \_\_\_\_\_

Notes \_\_\_\_\_

Quantité / Date \_\_\_\_\_



## Général

Mur | Encastré \_\_\_\_\_

noir | RAL 9005 <sup>1</sup> \_\_\_\_\_

blanc signalisation \_\_\_\_\_

IP20 \_\_\_\_\_

1070 lm \_\_\_\_\_

## LED

4000 K \_\_\_\_\_

CRI ≥ 90 \_\_\_\_\_

L80 / 50000 h \_\_\_\_\_

MacAdam initial ≤ 3 SDCM \_\_\_\_\_

R<sub>g</sub>: 102 | R<sub>f</sub>: 93 | R<sub>f(1-5)</sub>: 92 \_\_\_\_\_

MR 0.81 | MDER 0.74 \_\_\_\_\_

## Optique

asymmetric | angle de faisceau 148° \_\_\_\_\_

PstLM ≤ 1.0 <sup>2</sup> | SVM ≤ 0.4 <sup>2</sup> \_\_\_\_\_

## Electrique

non DIM \_\_\_\_\_

CP2 | 220-240 V \_\_\_\_\_

système 17.3 W \_\_\_\_\_

système 62 lm/W <sup>3</sup> \_\_\_\_\_

## Physique

bord \_\_\_\_\_

longueur 80 mm | largeur 53 mm | hauteur 80 mm \_\_\_\_\_

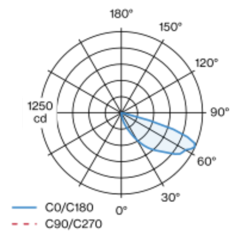
0.6 kg \_\_\_\_\_

## Découpe

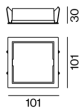
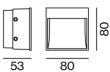
longueur 90 mm | largeur 90 mm \_\_\_\_\_

profondeur de l'encastrement 110 mm \_\_\_\_\_

## Répartition de la lumière



## Dessin de fabrication



<sup>1</sup> Code RAL

<sup>2</sup> Valeur du produit contenant à pleine charge (non atténué)

<sup>3</sup> y compris la prise en compte des pertes optiques, des pertes de l'unité de contrôle interne et de l'efficacité du dispositif d'exploitation

## Notice de montage



# UNICO wall 2 lamps

trim

090-6L261UB001 090-7Q4020W



Projet / Type

Notes

Quantité / Date

## Facteur de maintenance

Temps de fonctionnement [h]	10 000	20 000	30 000	40 000	50 000
LLMF	0.94	0.91	0.89	0.87	0.84
LSF	1	1	1	1	1
MF	LMF × RSMF × LLMF × LSF		RSMF <sup>a</sup>	Facteur de maintenance des parois du local	
MF	Facteur de maintenance		LLMF	Facteur de maintenance du flux lumineux	
LMF <sup>a</sup>	Facteur de maintenance du luminaire		LSF	Facteur de survie des lampes	

<sup>a</sup> Selon "CIE 97, Maintenance of indoor electric lighting systems", 2005, ISBN 3-900-734-34-8. Les valeurs doivent être déterminées par le planificateur.

## Types de disjoncteurs

Type de disjoncteur automatique	Nombre de luminaires
B10	48
B13	62
B16	76
B20	95
C10	81
C13	104
C16	129
C20	162

## Composants

### MOUNTING SET with trim

TYPE	COULEUR	L-L-H (MM)	NUMÉRO(S) ARTICLE(S)
pour faux plafonds	blanc signalisation	101:101:30	090-7Q4020W



## Accessoires de montage

### PRIMED CONCRETE MOUNTING HOUSING

L-L-H (MM)	NUMÉRO(S) ARTICLE(S)
240-400-130	052-1914320

