

UNICO L2 basic

trim


090-7L261B0B21 090-7L2020B



Projet / Type _____

Notes _____

Quantité / Date _____



Général

Plafond , Encastré _____

réflecteur noir , RAL 9005 ¹ _____

Set de montage noir profond _____

IP20 _____

634 lm _____

LED

4000 K _____

CRI ≥ 90 _____

L90 / 50000 h _____

MacAdam initial ≤ 3 SDCM _____

R_g: 102 , R_f: 93 , R_{f(15)}: 92 _____

MR 0.81 _____

MDER 0.74 _____

Optique

medium round _____

angle de faisceau 33° _____

UGR ≤ 10 , ≥ 65° < 3000 cd/m² _____

PstLM ≤ 1.0 ² _____

SVM ≤ 0.4 ² _____

Electrique

non DIM _____

220-240 V _____

système 7.3 W _____

système 87 lm/W³ _____

CP2 _____

Physique

bord _____

longueur 101 mm _____

largeur 63 mm _____

hauteur 51 mm _____

0.35 kg _____

Découpe

longueur 90 mm _____

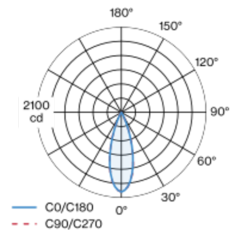
largeur 50 mm _____

épaisseur min. du plafond 2 mm _____

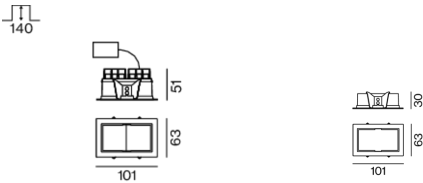
épaisseur max. du plafond 25 mm _____

profondeur de l'encastrement 120 mm _____

Répartition de la lumière



Dessin de fabrication



¹ Code RAL

² Valeur du produit contenant à pleine charge (non atténué)

³ y compris la prise en compte des pertes optiques, des pertes de l'unité de contrôle interne et de l'efficacité du dispositif d'exploitation

Notice de montage



Calculateur d'éclairage

