


# UNICO L6 basic

trimless

090-7L641D0021 090-7L60100

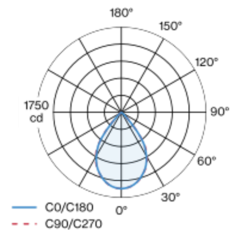


Projet / Type	
Notes	
Quantité / Date	

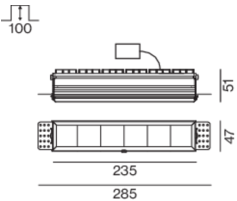


Multi-Downlight rectangulaire en aluminium moulé sous pression pour encastrément ; montage sans outils en kit de montage grâce à un système breveté de loquet à billes ; boîtier à encastrer rectangulaire ; pour encastrément sans bord en plafond en placoplâtre ; convient aux épaisseurs de plafond de 12,5/15/20/25 mm ; équipé de six optiques wide flood round ; répartition symétrique de la lumière avec caractéristique d'émission précise, angle de rayonnement 72° ; réflecteur de haute qualité avec surface à micro-facettes vaporisée d'aluminium ; refroidissement passif des LED par géométrie optimisée du radiateur ; couleur de lumière 2700 K ; binning initialement MacAdam  $\leq 3$  SDCM ; CRI  $\geq 90$  ; min. 90 % du flux lumineux au bout de 50000 h de durée de vie ; High-Power-LED à grande efficacité énergétique, très bon rendu des couleurs ; indice de protection IP20 ; CP2 ; 220-240 V ; convertisseur inclus, non dimmable ; boîtier de raccordement pour câblage ultérieur, 3 ou 5 bornes, disponible comme accessoire ; accessoires présentés séparément ; source lumineuse non remplaçable ; dispositif de commande remplaçable par un professionnel agréé ; sans distorsions ;

## Répartition de la lumière



## Dessin de fabrication



## Général

Plafond   Encastré
réflecteur chromé
IP20
1810 lm

## LED

2700 K
CRI $\geq 90$
L90 / 50000 h
MacAdam initial $\leq 3$ SDCM
R <sub>g</sub> : 101   R <sub>r</sub> : 91   R <sub>(1-15)</sub> : 89
MR 0.56   MDER 0.51

## Optique

wide flood round   angle de faisceau 72°
$\geq 65^\circ$ <1500 cd/m <sup>2</sup>
PstLM $\leq 1.0$ <sup>1</sup>   SVM $\leq 0.4$ <sup>1</sup>

## Electrique

non DIM
CP2   220-240 V
système 18.6 W
système 97 lm/W <sup>2</sup>

## Physique

sans bord
longueur 235 mm   largeur 47 mm   hauteur 51 mm
0.75 kg

## Découpe

longueur 240 mm   largeur 50 mm
épaisseur min. du plafond 12.5 mm   épaisseur max. du plafond 25 mm
profondeur de l'encastrément 100 mm

<sup>1</sup> Valeur du produit contenant à pleine charge (non atténué)  
<sup>2</sup> y compris la prise en compte des pertes optiques, des pertes de l'unité de contrôle interne et de l'efficacité du dispositif d'exploitation

## Notice de montage



## Calculateur d'éclairage



# UNICO L6 basic

trimless

090-7L641D0021 090-7L60100



Projet / Type

Notes

Quantité / Date

## Facteur de maintenance

Temps de fonctionnement [h]	10 000	20 000	30 000	40 000	50 000
LLMF	0.96	0.95	0.95	0.94	0.93
LSF	1	1	1	1	1
MF	LMF × RSMF × LLMF × LSF		RSMF <sup>a</sup>	Facteur de maintenance des parois du local	
MF	Facteur de maintenance		LLMF	Facteur de maintenance du flux lumineux	
LMF <sup>a</sup>	Facteur de maintenance du luminaire		LSF	Facteur de survie des lampes	

<sup>a</sup> Selon "CIE 97, Maintenance of indoor electric lighting systems", 2005, ISBN 3-900-734-34-8. Les valeurs doivent être déterminées par le planificateur.

## Types de disjoncteurs

Type de disjoncteur automatique	Nombre de luminaires
B10	22
B16	36
C10	37
C16	60

## Composants

### MOUNTING SET trimless

TYPE	L-L-H (MM)	NUMÉRO(S) ARTICLE(S)
pour un encastrément dans des plafonds en placo-plâtre de 12,5/15/20/25 mm	235-47-47	090-7L60100



## Accessoires de montage

### MOUNTING SET trimless

TYPE	L-L-H (MM)	NUMÉRO(S) ARTICLE(S)
pour un encastrément dans des plafonds en placo-plâtre de 12,5/15/20/25 mm	235-47-47	090-7L60100



## Accessoires de montage

### THROUGH WIRING CONNECTION BOX

TYPE	L-L-H (MM)	NUMÉRO(S) ARTICLE(S)
câble non DIM ø 4-12 mm, Linect®-Ready	105-58-30	005-2531110
DALI câble ø 4 – 12 mm, Linect®-Ready	105-58-30	005-2551110

