


UNICO Q1 basic

trim

090-7Q141D0B21 090-7Q1020W



| |
|-----------------|
| Projet / Type |
| Notes |
| Quantité / Date |



Général

| |
|---|
| Plafond , Encastré |
| réflecteur noir , RAL 9016 ¹ |
| Set de montage blanc signalisation |
| IP20 |
| 409 lm |

LED

| |
|--|
| 2700 K |
| CRI ≥ 90 |
| L90 / 50000 h |
| MacAdam initial ≤ 3 SDCM |
| R _g : 101 , R _f : 91 , R _{f(1-15)} : 89 |
| MR 0.56 |
| MDER 0.51 |

Optique

| |
|------------------------------|
| wide flood round |
| angle de faisceau 72° |
| ≥65° <3000 cd/m ² |
| PstLM ≤ 1.0 ² |
| SVM ≤ 0.4 ² |

Electrique

| |
|------------------------------|
| non DIM |
| 220-240 V |
| système 6.0 W |
| système 68 lm/W ³ |
| CP2 |

Physique

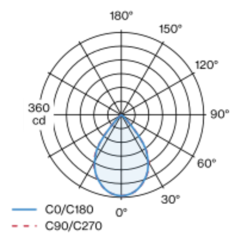
| |
|----------------|
| bord |
| longueur 63 mm |
| largeur 63 mm |
| hauteur 51 mm |
| 0.2 kg |

Découpe

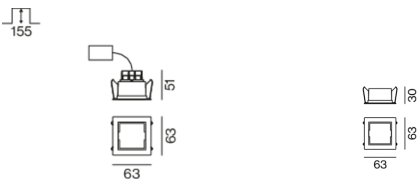
| |
|-------------------------------------|
| longueur 50 mm |
| largeur 50 mm |
| épaisseur min. du plafond 2 mm |
| épaisseur max. du plafond 25 mm |
| profondeur de l'encastrement 100 mm |

Multi-Downlight carré en aluminium moulé sous pression pour encastrément ; montage sans outils en kit de montage grâce à un système breveté de loquet à billes ; boîtier à encastrer carré ; avec bord continu blanc signalisation ; approprié pour une épaisseur de plafond de 2-25 mm ; équipé d'une optique wide flood round ; répartition symétrique de la lumière avec caractéristique d'émission précise, angle de rayonnement 72° ; réflecteur de haute qualité avec surface à micro-facettes vaporisée d'aluminium ; réflecteur noir ; refroidissement passif des LED par géométrie optimisée du radiateur ; couleur de lumière 2700 K ; binning initialement MacAdam ≤ 3 SDCM ; CRI ≥ 90 ; min. 90 % du flux lumineux au bout de 50000 h de durée de vie ; High-Power-LED à grande efficacité énergétique, très bon rendu des couleurs ; indice de protection IP20 ; CP2 ; convertisseur inclus, non dimmable ; source lumineuse non remplaçable ; dispositif de commande remplaçable par un professionnel agréé ; sans distorsions ;

Répartition de la lumière



Dessin de fabrication



¹ Code RAL

² Valeur du produit contenant à pleine charge (non atténué)

³ y compris la prise en compte des pertes optiques, des pertes de l'unité de contrôle interne et de l'efficacité du dispositif d'exploitation

Notice de montage



Calculateur d'éclairage



UNICO Q1 basic

trim

090-7Q141D0B21 090-7Q1020W



Projet / Type

Notes

Quantité / Date

Facteur de maintenance

| Temps de fonctionnement [h] | 10 000 | 20 000 | 30 000 | 40 000 | 50 000 |
|-----------------------------|-------------------------------------|--------|-------------------|--|--------|
| LLMF | 0.96 | 0.95 | 0.95 | 0.94 | 0.93 |
| LSF | 1 | 1 | 1 | 1 | 1 |
| MF | LMF × RSMF × LLMF × LSF | | RSMF ^a | Facteur de maintenance des parois du local | |
| MF | Facteur de maintenance | | LLMF | Facteur de maintenance du flux lumineux | |
| LMF ^a | Facteur de maintenance du luminaire | | LSF | Facteur de survie des lampes | |

^a Selon "CIE 97, Maintenance of indoor electric lighting systems", 2005, ISBN 3-900-734-34-8. Les valeurs doivent être déterminées par le planificateur.

Types de disjoncteurs

| Type de disjoncteur automatique | Nombre de luminaires |
|---------------------------------|----------------------|
| B10 | 31 |
| B13 | 40 |
| B16 | 50 |
| B20 | 62 |
| C10 | 52 |
| C13 | 67 |
| C16 | 85 |
| C20 | 104 |

Composants

MOUNTING SET with trim

| TYPE | COULEUR | L-L-H (MM) | NUMÉRO(S) ARTICLE(S) |
|--------------------|---------------------|------------|----------------------|
| pour faux plafonds | blanc signalisation | 63-63-30 | 090-7Q1020W |



Accessoires de montage

MOUNTING SET with trim

| TYPE | COULEUR | L-L-H (MM) | NUMÉRO(S) ARTICLE(S) |
|--------------------|---------------------|------------|----------------------|
| pour faux plafonds | blanc signalisation | 63-63-30 | 090-7Q1020W |



Accessoires de montage

THROUGH WIRING CONNECTION BOX

| TYPE | L-L-H (MM) | NUMÉRO(S) ARTICLE(S) |
|--|------------|----------------------|
| câble non DIM ø 4-12 mm, Linect®-Ready | 105-58-30 | 005-2531110 |
| DALI câble ø 4 – 12 mm, Linect®-Ready | 105-58-30 | 005-2551110 |



[090-7Q141D0B21 090-7Q1020W] Les caractéristiques techniques sont des valeurs assignées pour une température ambiante de 25°C. Les données de flux lumineux sont soumises à une tolérance initiale de +/- 10%, celles de puissance électrique connectée à une tolérance initiale de +/- 10% et celles de température de couleur initiale de +/- 150 kelvins. Nous déclinons toute responsabilité relativement à d'éventuelles erreurs d'impression. Les CGV de XAL GmbH s'appliquent.
© XAL GmbH · Auer-Welsbach-Gasse 36 · 8055 Graz · Austria · www.xal.com

05.05.2025