

MIRA 150 round

trim

852-9323538P

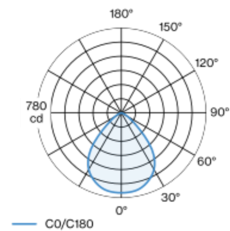


| |
|-----------------|
| Projet / Type |
| Notes |
| Quantité / Date |

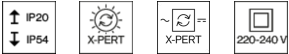
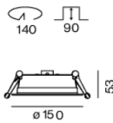


Spot rond encastrable en fonte d'aluminium injectée ; surface thermolaquée noir profond ; avec bord continu ; approprié pour une épaisseur de plafond de 2-25 mm ; montage sans outil avec fermeture par ressort à déclic ; refroidissement passif des LED par géométrie optimisée du radiateur ; couleur de lumière 3000 K ; binning initialement MacAdam ≤ 3 SDCM ; CRI ≥ 90 ; min. 85 % du flux lumineux au bout de 50000 heures de service ; LEDs à efficacité énergétique avec rendu élevé des couleurs ; cache en PMMA microprismatique, éclairage parfaitement homogène ; niveau d'éclairage décalé vers l'arrière ; indice de protection IP54 ; CP2 ; 220-240 V ; y compris convertisseur externe pour fente plafond ; commande via DALI-2 ; boîtier de raccordement pour câblage ultérieur, 3 ou 5 bornes, disponible comme accessoire ; accessoires présentés séparément ; source lumineuse remplaçable par un professionnel agréé ; dispositif de commande remplaçable par un professionnel agréé ;

Répartition de la lumière



Dessin de fabrication



Général

| |
|---------------------------|
| Plafond Encastré |
| noir profond RAL 9005 |
| avant IP54 arrière IP20 |
| 1290 lm |

LED

| |
|--|
| 3000 K |
| CRI ≥ 90 |
| L85 / 50000 h |
| MacAdam initial ≤ 3 SDCM |
| R _g : 99 R _f : 91 R ₍₁₋₁₅₎ : 89 |
| MR 0.61 MDER 0.55 |

Optique

| |
|---|
| Microprismatic microprismatic |
| PstLM ≤ 1.0 ¹ SVM ≤ 0.4 ² |

Electrique

| |
|------------------------------|
| DALI-2 1 DALI Addr. |
| CP2 220-240 V |
| pas de lumière d'urgence |
| système 13.0 W |
| système 99 lm/W ³ |

Physique

| |
|---------------------------------|
| bord |
| diamètre 150 mm hauteur 53 mm |

Découpe

| |
|--|
| diamètre 140 mm |
| épaisseur min. du plafond 2 mm épaisseur max. du plafond 25 mm |
| profondeur de l'encastrément 90 mm |

¹ Valeur du produit contenant à pleine charge (non atténué)
² y compris la prise en compte des pertes optiques et des pertes de l'unité de contrôle interne
³ y compris la prise en compte des pertes optiques.

Notice de montage



Calculateur d'éclairage



MIRA 150 round

trim

852-9323538P



Projet / Type

Notes

Quantité / Date

Facteur de maintenance

| Temps de fonctionnement [h] | 10 000 | 20 000 | 30 000 | 40 000 | 50 000 |
|-----------------------------|--|-------------------|--|--------|--------|
| LLMF | 0.98 | 0.96 | 0.94 | 0.91 | 0.89 |
| LSF | 1 | 1 | 1 | 1 | 1 |
| MF | $LMF \times RSMF \times LLMF \times LSF$ | | | | |
| MF | Facteur de maintenance | | | | |
| LMF ^a | Facteur de maintenance du luminaire | | | | |
| | | RSMF ^a | Facteur de maintenance des parois du local | | |
| | | LLMF | Facteur de maintenance du flux lumineux | | |
| | | LSF | Facteur de survie des lampes | | |

^a Selon "CIE 97, Maintenance of indoor electric lighting systems", 2005, ISBN 3-900-734-34-8. Les valeurs doivent être déterminées par le planificateur.

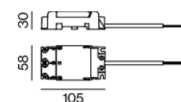
Types de disjoncteurs

| Type de disjoncteur automatique | Nombre de luminaires |
|---------------------------------|----------------------|
| B10 | 18 |
| B16 | 30 |
| C10 | 23 |
| C16 | 36 |

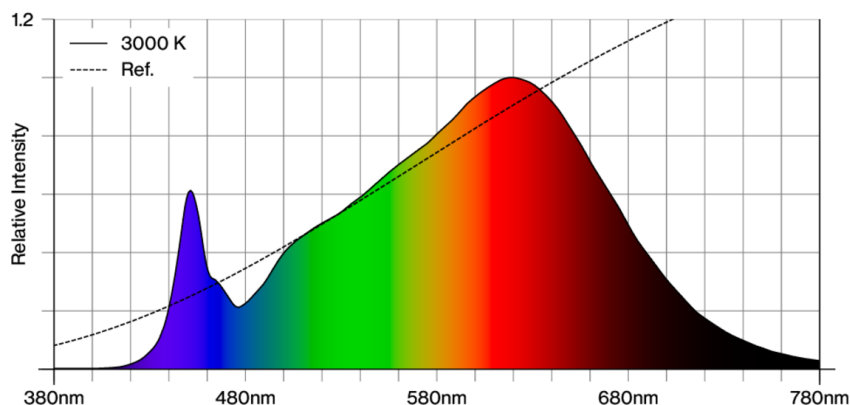
Accessoires électriques

THROUGH WIRING CONNECTION BOX

| TYPE | L-L-H (MM) | NUMÉRO(S) ARTICLE(S) |
|-------------------------|------------|----------------------|
| câble non DIM ø 4-12 mm | 105-58-30 | 005-2531110 |
| DALI câble ø 4 – 12 mm | 105-58-30 | 005-2551110 |



Rendu des couleurs



MIRA 150 round

trim

852-9323538P

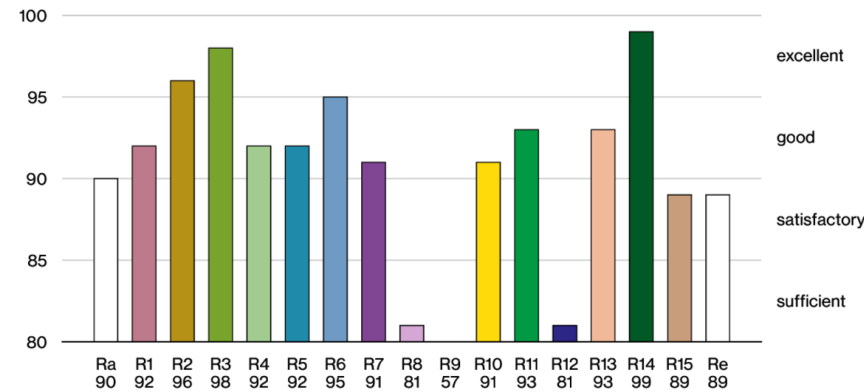


Projet / Type

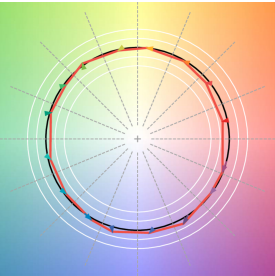
Notes

Quantité / Date

CRI/R_a ≥ 92 R_e ≥ 89 (3000 K)



TM30 colour vector graphic



The black line represents the black body reference. The red line indicates the results of the test light source. The deviation from the test light source to the reference is shown and is marked by arrows. The shorter the arrows, the higher the color rendering.