

# PABLO basic

180-5111087M



Projet / Type \_\_\_\_\_

Notes \_\_\_\_\_

Quantité / Date \_\_\_\_\_



Spot sur rail en fonte d'aluminium injectée ; surface thermolaquée blanc signalisation ; pivotant à 360° et orientable à 310° ; convertisseur installé dans boîtier de spot en aluminium ; refroidissement passif des LED par géométrie optimisée du radiateur ; avec technologie COB (Chip on Board) pour efficacité maximale ; pas de formation d'ombres multiples ; couleur de lumière 3000 K ; binning initialement MacAdam  $\leq 2$  SDCM ; CRI  $\geq 95$  ; min. 90 % du flux lumineux au bout de 50000 heures de service ; LEDs à efficacité énergétique avec rendu élevé des couleurs ; incl. réflecteur en aluminium de haute qualité avec optique sphérique à facettes ; anodisé haute brillance ; réflexion à couleur neutre sans aucune interférence ; pour une mise en scène brillante des objets ; caractéristique de rayonnement précise avec angle de diffusion 24° ; installation resp. remplacement sans outil ; éléments optiques disponibles comme accessoires ; indice de protection IP20 ; CP1 ; 220-240 V ; adaptateur pour installation ou déplacement sans outil dans différents rails triphasés ; fixation de l'adaptateur vis de serrage ; convertisseur inclus, dimmable par potentiomètre intégré ; point de sortie, au choix dans un boîtier en saillie ou comme variante pour encastrement, disponible comme accessoire ; accessoires présentés séparément ; source lumineuse remplaçable par un professionnel agréé ; dispositif de commande remplaçable par un professionnel agréé ;



## Général

Plafond | Rail \_\_\_\_\_

inclinaison max 310° \_\_\_\_\_

rotation 360° \_\_\_\_\_

blanc signalisation | RAL 9016 <sup>1</sup> \_\_\_\_\_

IP20 \_\_\_\_\_

1400 lm \_\_\_\_\_

## LED

3000 K \_\_\_\_\_

CRI  $\geq 95$  \_\_\_\_\_

L90 / 50000 h \_\_\_\_\_

MacAdam initial  $\leq 2$  SDCM \_\_\_\_\_

R<sub>g</sub>: 99 | R<sub>f</sub>: 94 | R<sub>t(1-15)</sub>: 96 \_\_\_\_\_

MR 0.66 | MDER 0.6 \_\_\_\_\_

## Optique

medium | angle de faisceau 24° \_\_\_\_\_

PstLM  $\leq 1.0$  <sup>2</sup> | SVM  $\leq 0.4$  <sup>2</sup> \_\_\_\_\_

## Electrique

DIM POTI \_\_\_\_\_

CP1 | 220-240 V \_\_\_\_\_

système 22.9 W \_\_\_\_\_

système 61 lm/W <sup>3</sup> \_\_\_\_\_

## Physique

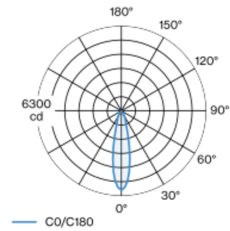
diamètre 70 mm | hauteur 98 mm \_\_\_\_\_

0.9 kg \_\_\_\_\_

vis de réglage (outil requis) \_\_\_\_\_

<sup>1</sup> Code RAL  
<sup>2</sup> Valeur du produit contenant à pleine charge (non atténué)  
<sup>3</sup> y compris la prise en compte des pertes optiques, des pertes de l'unité de contrôle interne et de l'efficacité du dispositif d'exploitation

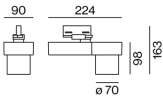
## Répartition de la lumière



medium 24°

h (m)	E0° (lx)	ø (m)
1	5870	0.42
2	1470	0.84
3	650	1.27
4	370	1.69
5	230	2.11

## Dessin de fabrication



## Notice de montage



## Calculateur d'éclairage





Projet / Type \_\_\_\_\_

Notes \_\_\_\_\_

Quantité / Date \_\_\_\_\_

## Facteur de maintenance

Temps de fonctionnement [h]	10 000	20 000	30 000	40 000	50 000
LLMF	0.97	0.95	0.93	0.91	0.9
LSF	1	1	1	1	1
MF	LMF × RSMF × LLMF × LSF		RSMF <sup>a</sup>	Facteur de maintenance des parois du local	
MF	Facteur de maintenance		LLMF	Facteur de maintenance du flux lumineux	
LMF <sup>a</sup>	Facteur de maintenance du luminaire		LSF	Facteur de survie des lampes	

<sup>a</sup> Selon "CIE 97, Maintenance of indoor electric lighting systems", 2005, ISBN 3-900-734-34-8. Les valeurs doivent être déterminées par le planificateur.

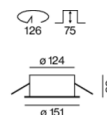
## Types de disjoncteurs

Type de disjoncteur automatique	Nombre de luminaires
B10	31
B13	40
B16	50
B20	62
B25	78
C10	52
C13	67
C16	85
C20	104
C25	130

## Accessoires de montage

### RECESSED HOUSING

TYPE	COULEUR	Ø (MM)	NUMÉRO(S) ARTICLE(S)
sortie de point	blanc signalisation	151	186-072277
sortie de point	noir profond	151	186-072278



### SURFACE HOUSING

TYPE	COULEUR	Ø (MM)	NUMÉRO(S) ARTICLE(S)
sortie de point	blanc signalisation	120	186-072287
sortie de point	noir profond	120	186-072288



## Accessoires optiques

### SNOOT

COULEUR	Ø (MM)	NUMÉRO(S) ARTICLE(S)
noir profond	62	080-5900008



### HONEYCOMB LOUVER

COULEUR	Ø (MM)	NUMÉRO(S) ARTICLE(S)
noir profond	61	080-5900018

