

PABLO basic

180-5120087S



Projet / Type _____

Notes _____

Quantité / Date _____



Spot sur rail en fonte d'aluminium injectée ; surface thermolaquée blanc signalisation ; pivotant à 360° et orientable à 310° ; convertisseur installé dans boîtier de spot en aluminium ; refroidissement passif des LED par géométrie optimisée du radiateur ; avec technologie COB (Chip on Board) pour efficacité maximale ; pas de formation d'ombres multiples ; couleur de lumière 3000 K ; binning initialement MacAdam ≤ 2 SDCM ; CRI ≥ 95 ; min. 90 % du flux lumineux au bout de 50000 heures de service ; LEDs à efficacité énergétique avec rendu élevé des couleurs ; incl. réflecteur en aluminium de haute qualité avec optique sphérique à facettes ; anodisé haute brillance ; réflexion à couleur neutre sans aucune interférence ; pour une mise en scène brillante des objets ; caractéristique de rayonnement précise avec angle de diffusion 12° ; installation resp. remplacement sans outil ; éléments optiques disponibles comme accessoires ; indice de protection IP20 ; CP1 ; 220-240 V ; adaptateur pour installation ou déplacement sans outil dans différents rails triphasés ; fixation de l'adaptateur sans outils par vis moletée ; convertisseur inclus, dimmable par potentiomètre intégré ; point de sortie, au choix dans un boîtier en saillie ou comme variante pour encastrement, disponible comme accessoire ; accessoires présentés séparément ; source lumineuse remplaçable par un professionnel agréé ; dispositif de commande remplaçable par un professionnel agréé ;



Général

Plafond | Rail _____

inclinaison max 310° _____

rotation 360° _____

blanc signalisation | RAL 9016 ¹ _____

IP20 _____

986 lm _____

LED

3000 K _____

CRI ≥ 95 _____

L90 / 50000 h _____

MacAdam initial ≤ 2 SDCM _____

R_g: 99 | R_f: 94 | R_{t(1-15)}: 96 _____

MR 0.66 | MDER 0.6 _____

Optique

spot | angle de faisceau 12° _____

PstLM ≤ 1.0 ² | SVM ≤ 0.4 ² _____

Electrique

DIM POTI _____

CP1 | 220-240 V _____

système 13.9 W _____

système 71 lm/W ³ _____

Physique

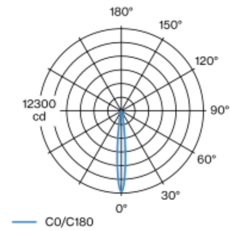
diamètre 70 mm | hauteur 98 mm _____

0.9 kg _____

fixation sans outil _____

¹ Code RAL
² Valeur du produit contenant à pleine charge (non atténué)
³ y compris la prise en compte des pertes optiques, des pertes de l'unité de contrôle interne et de l'efficacité du dispositif d'exploitation

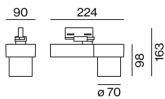
Répartition de la lumière



spot 12°

h (m)	E0° (lx)	ø (m)
1	12100	0.20
2	3000	0.40
3	1300	0.60
4	800	0.81
5	500	1.01

Dessin de fabrication



Notice de montage



Calculateur d'éclairage





Facteur de maintenance

Temps de fonctionnement [h]	10 000	20 000	30 000	40 000	50 000
LLMF	0.97	0.95	0.93	0.91	0.9
LSF	1	1	1	1	1
MF	LMF × RSMF × LLMF × LSF				
MF	Facteur de maintenance				
LMF ^a	Facteur de maintenance du luminaire				
		RSMF ^a	Facteur de maintenance des parois du local		
		LLMF	Facteur de maintenance du flux lumineux		
		LSF	Facteur de survie des lampes		

^a Selon "CIE 97, Maintenance of indoor electric lighting systems", 2005, ISBN 3-900-734-34-8. Les valeurs doivent être déterminées par le planificateur.

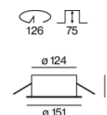
Types de disjoncteurs

Type de disjoncteur automatique	Nombre de luminaires
B10	31
B13	40
B16	50
B20	62
B25	78
C10	52
C13	67
C16	85
C20	104
C25	130

Accessoires de montage

RECESSED HOUSING

TYPE	COULEUR	Ø (MM)	NUMÉRO(S) ARTICLE(S)
sortie de point	blanc signalisation	151	186-072277
sortie de point	noir profond	151	186-072278



SURFACE HOUSING

TYPE	COULEUR	Ø (MM)	NUMÉRO(S) ARTICLE(S)
sortie de point	blanc signalisation	120	186-072287
sortie de point	noir profond	120	186-072288



Accessoires optiques

SNOOT

COULEUR	Ø (MM)	NUMÉRO(S) ARTICLE(S)
noir profond	62	080-5900008



HONEYCOMB LOUVER

COULEUR	Ø (MM)	NUMÉRO(S) ARTICLE(S)
noir profond	61	080-5900018

