

NOBA 60 suspended canopy ceiling

049-53161198W 005-2601237



Proyecto / Tipo

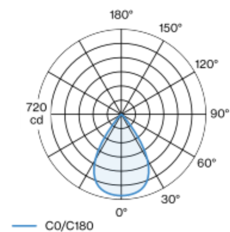
Notas

Cantidad / Fecha



Luminaria suspendida decorativa fabricada en aluminio; superficie de cromo pulido, aluminio cepillado o recubierta por pulverización; suspendido con pendular, incl. cable de alimentación (negro o blanco); se puede acortar; lente de cristal plano-convexa alta calidad; no sombras múltiples; LEDS de alta eficiencia que proporcionan una alta reproducción cromática; baldaquino para cableado pasante; convertidor integrado en el baldaquino; anillos de montaje en techo disponibles opcionalmente para el posicionamiento múltiple de la luminaria en la sala

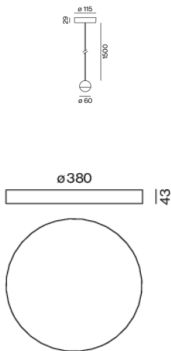
Distribución luminosa



wide flood 67°

h (m)	E0° (lx)	ø (m)
1	687	1.31
2	172	2.63
3	76	3.94
4	43	5.26
5	27	6.57

Diseño del producto



General

Techo | Suspendido

oro rosa

Cable negro

IP20

723 lm

LED

4000 K

IRC ≥ 90

L80 / 50000 h

MacAdam inicial ≤ 2 SDCM

R_g: 98 | R_f: 90 | R_{t(1-15)}: 88

MR 0.8 | MDER 0.72

Óptico

wide flood | ángulo de haz 67°

PstLM ≤ 1.0 ¹ | SVM ≤ 0.4 ²

Eléctrico

DALI-2 | 1 DALI Addr.

CP3 | 220-240 V

sistema 6.4 W | fijación 4.8 W

sistema 113 lm/W ³ | fijación 150 lm/W ⁴

36 Vf | 150 mA

Físico

diámetro 60 mm | altura 60 mm

longitud de cable 2500 mm

¹ Valor del producto continente a plena carga (no atenuado)
² incluida la consideración de las pérdidas ópticas y las pérdidas de la unidad de control interna
³ incluida la consideración de las pérdidas ópticas.
⁴ incluida la consideración de las pérdidas ópticas, las pérdidas de la unidad de control interno y la eficiencia del dispositivo operativo

Instrucciones de montaje



Calculadora de iluminación



NOBA 60 suspended canopy ceiling

049-53161198W 005-2601237



Proyecto / Tipo

Notas

Cantidad / Fecha

Factor de mantenimiento

Tiempo de funcionamiento [h]	10 000	20 000	30 000	40 000	50 000
LLMF	0.964	0.923	0.884	0.847	0.811
LSF	1	1	1	1	1

MF	LMF × RSMF × LLMF × LSF	RSMF ^a	Factor de mantenimiento del local
MF	Factor de mantenimiento	LLMF	Factor de mantenimiento del flujo luminoso de la lámpara
LMF ^a	Factor de mantenimiento de la luminaria	LSF	Factor de supervivencia de la lámpara

^a De acuerdo a "CIE 97, Maintenance of indoor electric lighting systems", 2005, ISBN 3-900-734-34-8. Los valores deben ser determinados por el planificador.

Tipos de disyuntores

Tipo de disyuntor automático	Numero de fijaciones
B10	72
B16	115
C10	106
C16	170

Componentes

CANOPY

COLOR	Ø (MM)	NÚMERO(S) DE ARTÍCULO
blanco tráfico	115	005-2601237



Accesorios de montaje

HOOK surface

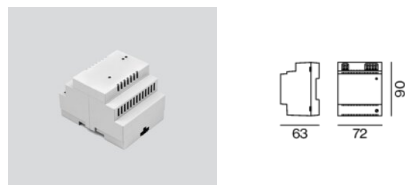
COLOR	Ø (MM)	NÚMERO(S) DE ARTÍCULO
blanco tráfico	16	030-1000017
negro intenso	16	030-1000018



Accesorios eléctricos opcionales

DIN RAIL POWER SUPPLY

L-AN-AL (MM)	NÚMERO(S) DE ARTÍCULO
72-90-63	005-6520210



DIN RAIL LED DRIVER

L-AN-AL (MM)	NÚMERO(S) DE ARTÍCULO
36-88-59	005-6121030



[049-53161198W 005-2601237] Los datos técnicos se refieren a los valores de medición para una temperatura ambiente de 25 °C. Los datos relativos al flujo luminoso están sujetos inicialmente a una tolerancia de ±10 %; los relativos a la potencia de conexión eléctrica, inicialmente a una tolerancia de ±10 %; y los relativos a la temperatura del color, inicialmente a ±150 K. Non nos hacemos responsables de posibles errores de impresión. Se aplican las Condiciones Generales de Contratación de XAL GmbH.
© XAL GmbH · Auer-Welsbach-Gasse 36 · 8055 Graz · Austria · www.xal.com

09.08.2025

NOBA 60 suspended canopy ceiling

049-53161198W 005-2601237



Proyecto / Tipo

Notas

Cantidad / Fecha

Reproducción del color



CRI/R_a ≥ 91 R_e ≥ 88 (4000 K)



TM30 colour vector graphic



The black line represents the black body reference. The red line indicates the results of the test light source. The deviation from the test light source to the reference is shown and is marked by arrows. The shorter the arrows, the higher the color rendering.

