

SASSO 100 round wallwasher/floor

trim

048-2740D34W 048-2796318

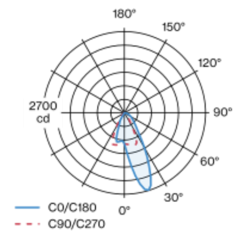


| |
|------------------|
| Proyecto / Tipo |
| Notas |
| Cantidad / Fecha |

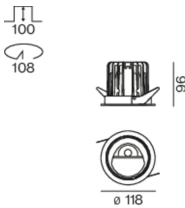


Proyector empotrable redondo de fundición inyectada de aluminio; de 1 lámpara; superficie plata mate; giratorio 360°; montaje sin herramientas mediante kit de montaje con sistema de inserción por bola patentado; carcasa de montaje redonda; con marco negro intenso; apropiada para grosores de techo de 2-25 mm; refrigeración pasiva de los LEDs por medio de una geometría de cuerpo de refrigeración optimizada; no proporciona sombras múltiples; color de luz tunable white; binning inicialmente MacAdam ≤ 3 SDCM; CRI ≥ 92 ; min. 90 % del flujo luminoso después de 50000 horas de funcionamiento; LED energéticamente eficientes con alto rendimiento de color; con reflector asimétrico diseñado para proporcionar un efecto homogéneo; reflector de alta calidad con óptica micro-facetada, superficie vaporizada de aluminio; CP2; 220-240 V; incluido convertidor DALI-2; caja de conexión para cableado, 3 o 5 pines, disponible como accesorio; el accesorio se menciona por separado; fuente luminosa sustituible por un técnico autorizado; mecanismo de control sustituible por un técnico autorizado;

Distribución luminosa



Diseño del producto



General

| |
|------------------------------|
| Techo Empotrado |
| giro 360° |
| plata mate |
| Set de montaje negro intenso |
| IP20 |
| 1840 lm |

LED

| |
|---|
| tunable white 2700 K - 6500 K |
| IRC ≥ 92 |
| L90 / 50000 h |
| MacAdam inicial ≤ 3 SDCM |
| R _g : 97 R _f : 88 R _{t(1-15)} : 88 |
| MR 1.15 MDER 1.04 |

Óptico

| |
|---|
| wallwasher floor |
| PstLM ≤ 1.0 ¹ SVM ≤ 0.4 ¹ |

Eléctrico

| |
|------------------------------|
| DALI-2 |
| CP2 220-240 V |
| sistema 24.1 W |
| sistema 76 lm/W ² |

Físico

| |
|--------------------------------|
| borde |
| diámetro 118 mm altura 96 mm |
| 0.67 kg |

Orificio

| |
|--|
| diámetro 108 mm |
| espesor mín. del techo 2 mm espesor máx. del techo 25 mm |
| profundidad empotrada 100 mm |

¹ Valor del producto continente a plena carga (no atenuado)
² incluida la consideración de las pérdidas ópticas, las pérdidas de la unidad de control interno y la eficiencia del dispositivo operativo

Instrucciones de montaje



Calculadora de iluminación



SASSO 100 round wallwasher/floor

trim

048-2740D34W 048-2796318



Proyecto / Tipo

Notas

Cantidad / Fecha

Factor de mantenimiento

| Tiempo de funcionamiento [h] | 10 000 | 20 000 | 30 000 | 40 000 | 50 000 |
|------------------------------|--------|--------|--------|--------|--------|
| LLMF | 0.98 | 0.96 | 0.94 | 0.92 | 0.9 |
| LSF | 1 | 1 | 1 | 1 | 1 |

| | | | |
|------------------|---|-------------------|--|
| MF | LMF × RSMF × LLMF × LSF | RSMF ^a | Factor de mantenimiento del local |
| MF | Factor de mantenimiento | LLMF | Factor de mantenimiento del flujo luminoso de la lámpara |
| LMF ^a | Factor de mantenimiento de la luminaria | LSF | Factor de supervivencia de la lámpara |

^a De acuerdo a "CIE 97, Maintenance of indoor electric lighting systems", 2005, ISBN 3-900-734-34-8. Los valores deben ser determinados por el planificador.

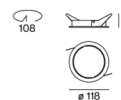
Tipos de disyuntores

| Tipo de disyuntor automático | Numero de fijaciones |
|------------------------------|----------------------|
| B10 | 33 |
| B16 | 53 |
| C10 | 33 |
| C16 | 53 |

Componentes

MOUNTING SET with trim 1 lamp

| TIPO | COLOR | Ø (MM) | NÚMERO(S) DE ARTÍCULO |
|--------------------|---------------|--------|-----------------------|
| para falsos techos | negro intenso | 118 | 048-2796318 |



Accesorios de montaje

PRIMED CONCRETE MOUNTING HOUSING

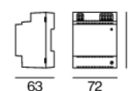
| COLOR | L-AN-AL (MM) | NÚMERO(S) DE ARTÍCULO |
|-----------------|--------------|-----------------------|
| aluminio blanco | 614-307-120 | 048-2695110 |



Accesorios eléctricos opcionales

DIN RAIL POWER SUPPLY

| L-AN-AL (MM) | NÚMERO(S) DE ARTÍCULO |
|--------------|-----------------------|
| 72-90-63 | 005-6520210 |



DIN RAIL LED DRIVER

| L-AN-AL (MM) | NÚMERO(S) DE ARTÍCULO |
|--------------|-----------------------|
| 36-88-59 | 005-6121030 |



Accesorios eléctricos opcionales

POWER SUPPLY PRE-WIRED

| TIPO | NÚMERO(S) DE ARTÍCULO |
|------------------------|-----------------------|
| con caja de conexiones | 002-90767A |
| con caja de conexiones | 002-90789A |
| con caja de conexiones | 002-90776A |
| con caja de conexiones | 002-90766A |
| con caja de conexiones | 002-90780A |
| con caja de conexiones | 002-90774A |



[048-2740D34W 048-2796318] Los datos técnicos se refieren a los valores de medición para una temperatura ambiente de 25 °C. Los datos relativos al flujo luminoso están sujetos inicialmente a una tolerancia de ±10 %; los relativos a la potencia de conexión eléctrica, inicialmente a una tolerancia de ±10 %; y los relativos a la temperatura del color, inicialmente a ±150 K. Non nos hacemos responsables de posibles errores de impresión. Se aplican las Condiciones Generales de Contratación de XAL GmbH.
© XAL GmbH · Auer-Welsbach-Gasse 36 · 8055 Graz · Austria · www.xal.com

16.07.2025

SASSO 100 round wallwasher/floor

trim

048-2740D34W 048-2796318



Proyecto / Tipo

Notas

Cantidad / Fecha

Accesorios eléctricos

THROUGH WIRING CONNECTION BOX

| TIPO | L-AN-AL (MM) | NÚMERO(S) DE ARTÍCULO |
|--|--------------|-----------------------|
| cable non DIM ø 4 – 12 mm, Linect®-Ready | 105-58-30 | 005-2531110 |
| DALI cable ø 4 – 12 mm, Linect®-Ready | 105-58-30 | 005-2551110 |

