

# SASSO 100 round wallwasher/floor

trim

048-2740D39W 048-2796317



Proyecto / Tipo

Notas

Cantidad / Fecha



## General

Techo | Empotrado

giro 360°

dorado | RAL 260-M <sup>1</sup>

Set de montaje blanco tráfico

IP20

1770 lm

## LED

tunable white | 2700 K - 6500 K

IRC ≥ 92

L90 / 50000 h

MacAdam inicial ≤ 3 SDCM

R<sub>g</sub>: 97 | R<sub>f</sub>: 88 | R<sub>t(1-15)</sub>: 88

MR 1.15 | MDER 1.04

## Óptico

wallwasher floor

PstLM ≤ 1.0 <sup>2</sup> | SVM ≤ 0.4 <sup>2</sup>

## Eléctrico

DALI-2

CP2 | 220-240 V

sistema 24.1 W

sistema 73 lm/W <sup>3</sup>

## Físico

borde

diámetro 118 mm | altura 96 mm

0.77 kg

## Orificio

diámetro 108 mm

espesor mín. del techo 2 mm | espesor máx. del techo 25 mm

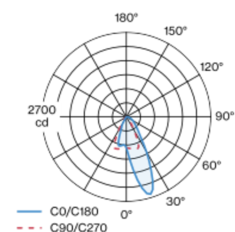
profundidad empotrada 100 mm

<sup>1</sup> Código RAL

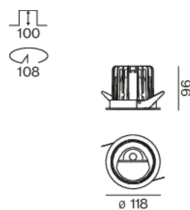
<sup>2</sup> Valor del producto continente a plena carga (no atenuado)

<sup>3</sup> incluida la consideración de las pérdidas ópticas, las pérdidas de la unidad de control interno y la eficiencia del dispositivo operativo

## Distribución luminosa



## Diseño del producto



## Instrucciones de montaje



## Calculadora de iluminación



# SASSO 100 round wallwasher/floor

trim

048-2740D39W 048-2796317



Proyecto / Tipo

Notas

Cantidad / Fecha

## Factor de mantenimiento

Tiempo de funcionamiento [h]	10 000	20 000	30 000	40 000	50 000
LLMF	0.98	0.96	0.94	0.92	0.9
LSF	1	1	1	1	1

MF	LMF × RSMF × LLMF × LSF	RSMF <sup>a</sup>	Factor de mantenimiento del local
MF	Factor de mantenimiento	LLMF	Factor de mantenimiento del flujo luminoso de la lámpara
LMF <sup>a</sup>	Factor de mantenimiento de la luminaria	LSF	Factor de supervivencia de la lámpara

<sup>a</sup> De acuerdo a "CIE 97, Maintenance of indoor electric lighting systems", 2005, ISBN 3-900-734-34-8. Los valores deben ser determinados por el planificador.

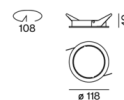
## Tipos de disyuntores

Tipo de disyuntor automático	Numero de fijaciones
B10	33
B16	53
C10	33
C16	53

## Componentes

### MOUNTING SET with trim 1 lamp

TIPO	COLOR	Ø (MM)	NÚMERO(S) DE ARTÍCULO
para falsos techos	blanco tráfico	118	048-2796317



## Accesorios de montaje

### PRIMED CONCRETE MOUNTING HOUSING

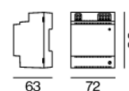
COLOR	L-AN-AL (MM)	NÚMERO(S) DE ARTÍCULO
aluminio blanco	614-307-120	048-2695110



## Accesorios eléctricos opcionales

### DIN RAIL POWER SUPPLY

L-AN-AL (MM)	NÚMERO(S) DE ARTÍCULO
72-90-63	005-6520210



### DIN RAIL LED DRIVER

L-AN-AL (MM)	NÚMERO(S) DE ARTÍCULO
36-88-59	005-6121030



## Accesorios eléctricos opcionales

### POWER SUPPLY PRE-WIRED

TIPO	NÚMERO(S) DE ARTÍCULO
con caja de conexiones	002-90767A
con caja de conexiones	002-90789A
con caja de conexiones	002-90776A
con caja de conexiones	002-90766A
con caja de conexiones	002-90780A
con caja de conexiones	002-90774A



[048-2740D39W 048-2796317] Los datos técnicos se refieren a los valores de medición para una temperatura ambiente de 25 °C. Los datos relativos al flujo luminoso están sujetos inicialmente a una tolerancia de ±10 %; los relativos a la potencia de conexión eléctrica, inicialmente a una tolerancia de ±10 %; y los relativos a la temperatura del color, inicialmente a ±150 K. Non nos hacemos responsables de posibles errores de impresión. Se aplican las Condiciones Generales de Contratación de XAL GmbH.  
© XAL GmbH · Auer-Welsbach-Gasse 36 · 8055 Graz · Austria · www.xal.com

16.07.2025

# SASSO 100 round wallwasher/floor

trim  
048-2740D39W 048-2796317



Proyecto / Tipo

Notas

Cantidad / Fecha

## Accesorios eléctricos

### THROUGH WIRING CONNECTION BOX

TIPO	L-AN-AL (MM)	NÚMERO(S) DE ARTÍCULO
cable non DIM ø 4 – 12 mm, Linect®-Ready	105-58-30	005-2531110
DALI cable ø 4 – 12 mm, Linect®-Ready	105-58-30	005-2551110

