

SASSO 100 square wallwasher/floor

trim 2 lamps

048-2750L34W 048-2799318



Proyecto / Tipo

Notas

Cantidad / Fecha



General

Techo | Empotrado

plata mate

Set de montaje negro intenso

IP20

2020 lm

LED

tunable white | 1800 K - 4000 K

IRC \geq 90

L85 / 50000 h

MacAdam inicial \leq 3 SDCM

R_g: 97 | R_r: 89 | R_{f1-15}: 91

MR 0.85 | MDER 0.77

Óptico

wallwasher floor

PstLM \leq 1.0¹ | SVM \leq 0.4¹

Eléctrico

DALI-2

CP2 | 220-240 V

sistema 27.6 W

sistema 73 lm/W²

Físico

borde

longitud 218 mm | ancho 118 mm | altura 96 mm

0.78 kg

Orificio

longitud 210 mm | ancho 112 mm

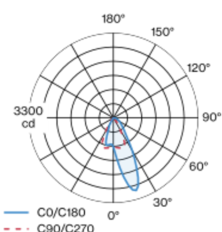
espesor mín. del techo 2 mm | espesor máx. del
techo 25 mm

profundidad empotrada 100 mm

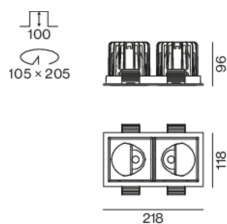
¹ Valor del producto continente a plena carga (no atenuado)

² incluida la consideración de las pérdidas ópticas, las pérdidas
de la unidad de control interno y la eficiencia del dispositivo
operativo

Distribución luminosa



Diseño del producto



SASSO 100 square wallwasher/floor

trim 2 lamps

048-2750L34W 048-2799318



Proyecto / Tipo _____

Notas _____

Cantidad / Fecha _____

Factor de mantenimiento

Tiempo de funcionamiento [h]	10 000	20 000	30 000	40 000	50 000
LLMF	0.975	0.956	0.936	0.917	0.899
LSF	1	1	1	1	1

MF	LMF × RSMF × LLMF × LSF	RSMF ^a	Factor de mantenimiento del local
MF	Factor de mantenimiento	LLMF	Factor de mantenimiento del flujo luminoso de la lámpara
LMF ^a	Factor de mantenimiento de la luminaria	LSF	Factor de supervivencia de la lámpara

^a De acuerdo a "CIE 97, Maintenance of indoor electric lighting systems", 2005, ISBN 3-900-734-34-8. Los valores deben ser determinados por el planificador.

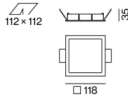
Tipos de disyuntores

Tipo de disyuntor automático	Numero de fijaciones
B10	33
B16	53
C10	33
C16	53

Componentes

MOUNTING SET with trim 2 lamps

TIPO	COLOR	L-AN-AL (MM)	NÚMERO(S) DE ARTÍCULO
para falsos techos	negro intenso	218-118-35	048-2799318



Accesorios de montaje

PRIMED CONCRETE MOUNTING HOUSING

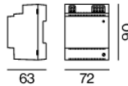
COLOR	L-AN-AL (MM)	NÚMERO(S) DE ARTÍCULO
aluminio blanco	614-307-120	048-2695110



Accesorios eléctricos opcionales

DIN RAIL POWER SUPPLY

L-AN-AL (MM)	NÚMERO(S) DE ARTÍCULO
72-90-63	005-6520210



DIN RAIL LED DRIVER

TIPO	L-AN-AL (MM)	NÚMERO(S) DE ARTÍCULO
2 × 42W 48V DC UOUT 10–40V	36-88-59	005-6121030



Accesorios eléctricos opcionales

POWER SUPPLY PREWIRED

TIPO	NÚMERO(S) DE ARTÍCULO
con caja de conexiones	002-90767A
con caja de conexiones	002-90789A
con caja de conexiones	002-90776A
con caja de conexiones	002-90766A
con caja de conexiones	002-90780A
con caja de conexiones	002-90774A



[048-2750L34W 048-2799318] Los datos técnicos se refieren a los valores de medición para una temperatura ambiente de 25 °C. Los datos relativos al flujo luminoso están sujetos inicialmente a una tolerancia de ±10 %; los relativos a la potencia de conexión eléctrica, inicialmente a una tolerancia de ±10 %; y los relativos a la temperatura del color, inicialmente a ±150 K. Non nos hacemos responsables de posibles errores de impresión. Se aplican las Condiciones Generales de Contratación de XAL GmbH.
© XAL GmbH · Auer-Welsbach-Gasse 36 · 8055 Graz · Austria · www.xal.com

15.07.2025

SASSO 100 square wallwasher/floor

trim 2 lamps

048-2750L34W 048-2799318



Proyecto / Tipo

Notas

Cantidad / Fecha

Accesorios eléctricos

THROUGH WIRING CONNECTION BOX

TIPO	L-AN-AL (MM)	NÚMERO(S) DE ARTÍCULO
cable non DIM ø 4 – 12 mm, Linect®-Ready	105-58-30	005-2531110
DALI cable ø 4 – 12 mm, Linect®-Ready	105-58-30	005-2551110

