

# SASSO 100 square adjustable

semi-recessed

048-3301D377W



Proyecto / Tipo

Notas

Cantidad / Fecha



## General

Techo | Semi-empotrado

inclinación máx. 20°

blanco tráfico | RAL 9016

Color interno blanco tráfico

IP20

1890 lm

## LED

tunable white | 2700 K - 6500 K

IRC  $\geq 92$

L90 / 50000 h

MacAdam inicial  $\leq 3$  SDCM

R<sub>g</sub>: 97 | R<sub>f</sub>: 88 | R<sub>(1-15)</sub>: 88

MR 1.15 | MDER 1.04

## Óptico

wide flood | ángulo de haz 53°

PstLM  $\leq 1.0$ <sup>1</sup> | SVM  $\leq 0.4$ <sup>2</sup>

## Eléctrico

DALI-2 | 1 DALI Addr.

CP2 | 220-240 V

sistema 24.2 W

sistema 78 lm/W<sup>3</sup>

## Físico

longitud 100 mm | ancho 100 mm | altura 115 mm

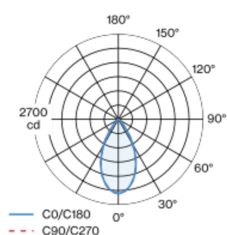
## Orificio

diámetro 80 mm

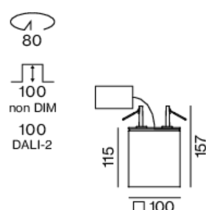
profundidad empotrada 100 mm

Foco cuadrado de aluminio para el montaje semiempotrado; superficie pintada al polvo en blanco tráfico; Color interno lacada en blanco tráfico; orientable 20°; cuerpo luminoso insertable en la placa de montaje por enclavamiento y sin necesidad de herramienta; refrigeración pasiva de los LEDs por medio de una geometría de cuerpo de refrigeración optimizada; con tecnología COB (Chip on Board) para eficiencia máxima; ninguna formación de sombras múltiples; color de luz tunable white; binning inicialmente MacAdam  $\leq 3$  SDCM; CRI  $\geq 92$ ; mín. 90 % del flujo luminoso después de 50000 horas de funcionamiento; LED energéticamente eficientes con alto rendimiento de color; incl. óptica de lente de alta calidad; característica proyección precisa con ángulo de proyección de 53°; grado de protección IP20; CP2; 220-240 V; incluido convertidor DALI-2; confort visual sin parpadeos mediante regulación de corriente analógica (valor mínimo del 1%); convertidor externo para inserción en el techo; caja de conexión para cableado, 3 o 5 pines, disponible como accesorio; el accesorio se menciona por separado; fuente luminosa sustituible por un técnico autorizado; mecanismo de control sustituible por un técnico autorizado;

## Distribución luminosa



## Diseño del producto



<sup>1</sup> Valor del producto continente a plena carga (no atenuado)

<sup>2</sup> incluida la consideración de las pérdidas ópticas y las pérdidas de la unidad de control interna

<sup>3</sup> incluida la consideración de las pérdidas ópticas.

## Instrucciones de montaje



## Calculadora de iluminación



# SASSO 100 square adjustable

semi-recessed

048-3301D377W



Proyecto / Tipo

Notas

Cantidad / Fecha

## Factor de mantenimiento

Tiempo de funcionamiento [h]	10 000	20 000	30 000	40 000	50 000
LLMF	0.98	0.96	0.94	0.92	0.9
LSF	1	1	1	1	1

MF	LMF × RSMF × LLMF × LSF	RSMF <sup>a</sup>	Factor de mantenimiento del local
MF	Factor de mantenimiento	LLMF	Factor de mantenimiento del flujo luminoso de la lámpara
LMF <sup>a</sup>	Factor de mantenimiento de la luminaria	LSF	Factor de supervivencia de la lámpara

<sup>a</sup> De acuerdo a "CIE 97, Maintenance of indoor electric lighting systems", 2005, ISBN 3-900-734-34-8. Los valores deben ser determinados por el planificador.

## Tipos de disyuntores

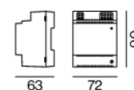
Tipo de disyuntor automático	Numero de fijaciones
B10	33
B16	53
C10	33
C16	53

## Accesorios eléctricos opcionales

### DIN RAIL POWER SUPPLY

L-AN-AL (MM)  
72-90-63

NÚMERO(S) DE ARTÍCULO  
005-6520210



### DIN RAIL LED DRIVER

L-AN-AL (MM)  
36-88-59

NÚMERO(S) DE ARTÍCULO  
005-6121030



## Accesorios eléctricos opcionales

### POWER SUPPLY PRE-WIRED

TIPO	NÚMERO(S) DE ARTÍCULO
con caja de conexiones	002-90767A
con caja de conexiones	002-90789A
con caja de conexiones	002-90776A
con caja de conexiones	002-90766A
con caja de conexiones	002-90780A
con caja de conexiones	002-90774A



## Accesorios eléctricos

### THROUGH WIRING CONNECTION BOX

TIPO	L-AN-AL (MM)	NÚMERO(S) DE ARTÍCULO
cable non DIM ø 4 – 12 mm	105-58-30	005-2531110
DALI cable ø 4 – 12 mm	105-58-30	005-2551110



[048-3301D377W] Los datos técnicos se refieren a los valores de medición para una temperatura ambiente de 25 °C. Los datos relativos al flujo luminoso están sujetos inicialmente a una tolerancia de ±10 %; los relativos a la potencia de conexión eléctrica, inicialmente a una tolerancia de ±10 %; y los relativos a la temperatura del color, inicialmente a ±150 K. Non nos hacemos responsables de posibles errores de impresión. Se aplican las Condiciones Generales de Contratación de XAL GmbH.  
© XAL GmbH · Auer-Welsbach-Gasse 36 · 8055 Graz · Austria · www.xal.com

25.07.2025