

# SASSO 100 round adjustable

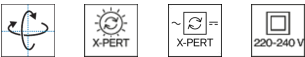
semi-recessed  
048-3401D377W



Proyecto / Tipo

Notas

Cantidad / Fecha



### General

Techo | Semi-empotrado

inclinación máx. 20°

giro 360°

blanco | RAL 9016 <sup>1</sup>

Color interno blanco

IP20

1840 lm

### LED

tunable white | 2700 K - 6500 K

IRC ≥ 92

L90 / 50000 h

MacAdam inicial ≤ 3 SDCM

R<sub>g</sub>: 97 | R<sub>r</sub>: 88 | R<sub>t(1-5)</sub>: 88

MR 1.15 | MDER 1.04

### Óptico

wide flood | ángulo de haz 53°

PstLM ≤ 1.0 <sup>2</sup> | SVM ≤ 0.4 <sup>2</sup>

### Eléctrico

DALI-2 | 1 DALI Addr.

CP2 | 220-240 V

sistema 24.2 W | fijación 20.5 W

sistema 76 lm/W <sup>3</sup>

36 Vf | 570 mA

### Físico

diámetro 100 mm | altura 115 mm

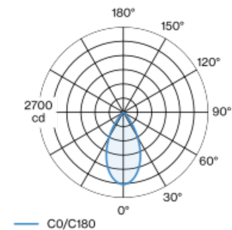
0.76 kg

### Orificio

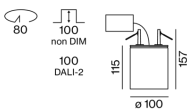
diámetro 80 mm

profundidad empotrada 100 mm

### Distribución luminosa



### Diseño del producto



<sup>1</sup> Código RAL  
<sup>2</sup> Valor del producto continente a plena carga (no atenuado)  
<sup>3</sup> incluida la consideración de las pérdidas ópticas, las pérdidas de la unidad de control interno y la eficiencia del dispositivo operativo

### Instrucciones de montaje



### Calculadora de iluminación

