


# SASSO 60 round adjustable

trim 2 lamps

048-2622E17M 048-269831G 002-90790



Proyecto / Tipo
Notas
Cantidad / Fecha



--	--	--	--

## General

Techo   Empotrado
inclinación máx. 30°
giro 360°
blanco tráfico   RAL 9016 <sup>1</sup>
Set de montaje aluminio blanco
parte delantera IP40   parte trasera IP20
1530 lm
fijación 75 lm/W <sup>2</sup>

## LED

colour warm dimming   1800 K - 3000 K
IRC ≥ 90
L85 / 50000 h
MacAdam inicial ≤ 3 SDCM
R <sub>g</sub> : 101   R <sub>f</sub> : 94   R <sub>t(1-15)</sub> : 97
MR 0.64   MDER 0.58

## Óptico

medium   ángulo de haz 26°
UGR ≤ 19
PstLM ≤ 1.0 <sup>3</sup>   SVM ≤ 0.4 <sup>3</sup>

## Eléctrico

DALI-2   1 DALI Addr.
CP2   220-240 V
sistema 24.0 W   fijación 10.2 W
total fixtures 20.4 W
300 mA

## Físico

borde
longitud 147 mm   ancho 80 mm   altura 48 mm
0.33 kg

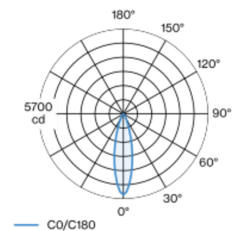
## Orificio

diámetro 70 mm   longitud 70 mm   ancho 136 mm
espesor mín. del techo 2 mm   espesor máx. del techo 25 mm
profundidad empotrada 100 mm

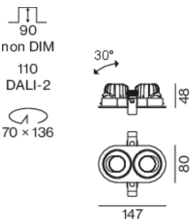
<sup>1</sup> Código RAL  
<sup>2</sup> incluida la consideración de las pérdidas ópticas y las pérdidas de la unidad de control interna  
<sup>3</sup> Valor del producto continente a plena carga (no atenuado)

Proyector empotrable redondo de fundición inyectada de aluminio; de 2 lámparas; superficie blanco tráfico; giratorio 360° y orientable 30°; montaje sin herramientas mediante kit de montaje con sistema de inserción por bola patentado; carcasa empotrable oval; con marco aluminio blanco; apropiada para grosores de techo de 2-25 mm; refrigeración pasiva de los LEDs por medio de una geometría de cuerpo de refrigeración optimizada; con tecnología COB (Chip on Board) para eficiencia máxima; ninguna formación de sombras múltiples; CWD (Colour Warm Dimming) de 1800K y 3000K; binning inicialmente MacAdam ≤ 3 SDCM; CRI ≥ 90; mín. 85 % del flujo luminoso después de 50000 horas de funcionamiento; LED energéticamente eficientes con alto rendimiento de color; incl. óptica de lente de alta calidad; característica proyección precisa con ángulo de proyección de 26°; UGR ≤ 19; grado de protección IP40 en el lado inferior (IP20 en el superior); CP2; 220-240 V; incluido convertidor DALI-2; fuente luminosa sustituible por un técnico autorizado; mecanismo de control sustituible por un técnico autorizado;

## Distribución luminosa



## Diseño del producto



# SASSO 60 round adjustable

trim 2 lamps

048-2622E17M 048-269831G 002-90790



Proyecto / Tipo

Notas

Cantidad / Fecha

## Factor de mantenimiento

Tiempo de funcionamiento [h]	10 000	20 000	30 000	40 000	50 000
LLMF	0.96	0.94	0.91	0.89	0.86
LSF	1	1	1	1	1
MF	LMF × RSMF × LLMF × LSF				
MF	Factor de mantenimiento				
LMF <sup>a</sup>	Factor de mantenimiento de la luminaria				
RSMF <sup>a</sup>	Factor de mantenimiento del local				
LLMF	Factor de mantenimiento del flujo luminoso de la lámpara				
LSF	Factor de supervivencia de la lámpara				

<sup>a</sup> De acuerdo a "CIE 97, Maintenance of indoor electric lighting systems", 2005, ISBN 3-900-734-34-8. Los valores deben ser determinados por el planificador.

## Tipos de disyuntores

Tipo de disyuntor automático	Numero de fijaciones
B10	72
B16	115
C10	106
C16	170

## Componentes

### MOUNTING SET with trim 2 lamps

TIPO	COLOR	L-AN-AL (MM)	NÚMERO(S) DE ARTÍCULO
para falsos techos	aluminio blanco	147-80-21	048-269831G



### POWER SUPPLY

NÚMERO(S) DE ARTÍCULO
002-90790



## Accesorios de montaje

### PRIMED CONCRETE MOUNTING HOUSING

COLOR	L-AN-AL (MM)	NÚMERO(S) DE ARTÍCULO
aluminio blanco	614-307-120	048-2695110



## Accesorios eléctricos opcionales

### DIN RAIL LED DRIVER

TIPO	L-AN-AL (MM)	NÚMERO(S) DE ARTÍCULO
2 × 42W   48V DC   UOUT 10–40V	36-88-59	005-6121030



### DIN RAIL POWER SUPPLY

L-AN-AL (MM)	NÚMERO(S) DE ARTÍCULO
72-90-63	005-6520210



# SASSO 60 round adjustable

trim 2 lamps

048-2622E17M 048-269831G 002-90790



Proyecto / Tipo

Notas

Cantidad / Fecha

## Accesorios eléctricos opcionales

### POWER SUPPLY PREWIRED

TIPO	NÚMERO(S) DE ARTÍCULO
con caja de conexiones	002-90790A
con caja de conexiones	002-90748A
con caja de conexiones	002-90771A
con caja de conexiones	002-90742A



## Accesorios eléctricos opcionales

### POWER SUPPLY

TIPO	L-AN-AL (MM)	NÚMERO(S) DE ARTÍCULO
con función de bucle	185-30-21	002-90770
con función de bucle	185-30-21	002-90747

