

# UNICO Q1 basic high efficient

ceiling


090-1Q191GW011



Proyecto / Tipo

Notas

Cantidad / Fecha



### General

Techo | Superficie

blanco tráfico | RAL 9016

Reflector cromo

IP20

678 lm

### LED

2700 K

IRC ≥ 90

L85 / 50000 h

MacAdam inicial ≤ 3 SDCM

R<sub>g</sub>: 101 | R<sub>f</sub>: 90 | R<sub>(1-15)</sub>: 88

MR 0.51 | MDER 0.46

### Óptico

wide flood square | ángulo de haz 71°

### Eléctrico

non atenuable

CP1 | 220-240 V

sistema 6.2 W

sistema 109 lm/W<sup>1</sup>

### Físico

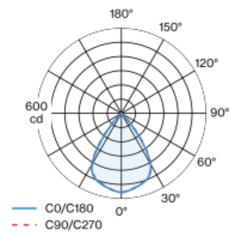
longitud 51 mm | ancho 51 mm | altura 90 mm

0.2 kg

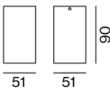
<sup>1</sup> incluida la consideración de las pérdidas ópticas.

Downlight múltiple de aluminio cuadrada de superficie; cuerpo luminoso insertable en la placa de montaje por enclavamiento y sin necesidad de herramienta; convertidor integrado en el cuerpo luminoso; superficie pintada al polvo en blanco tráfico; equipado con una óptica wide flood square; distribución de luz simétrica con precisa característica de emisión, ángulo de emisión 71°; reflector de alta calidad con óptica micro-facetada, superficie vaporizada de aluminio; Reflector cromo; refrigeración pasiva de los LEDs por medio de una geometría de cuerpo de refrigeración optimizada; color de luz 2700 K; binning inicialmente MacAdam ≤ 3 SDCM; CRI ≥ 90; mín. 85 % del flujo luminoso después de 50000 h de vida útil; LEDS de alta eficiencia que proporcionan una alta reproducción cromática; grado de protección IP20; CP1; 220-240 V; incluido convertidor, no regulable; fuente luminosa no sustituible; mecanismo de control sustituible por un técnico autorizado; sin reverberación;

### Distribución luminosa



### Diseño del producto



### Instrucciones de montaje



### Calculadora de iluminación



# UNICO Q1 basic high efficient

ceiling

090-1Q191GW011



Proyecto / Tipo

Notas

Cantidad / Fecha

## Factor de mantenimiento

Tiempo de funcionamiento [h]	10 000	20 000	30 000	40 000	50 000
LLMF	0.982	0.954	0.926	0.899	0.873
LSF	1	1	1	1	1

MF LMF × RSMF × LLMF × LSF  
MF Factor de mantenimiento  
LMF<sup>a</sup> Factor de mantenimiento de la luminaria

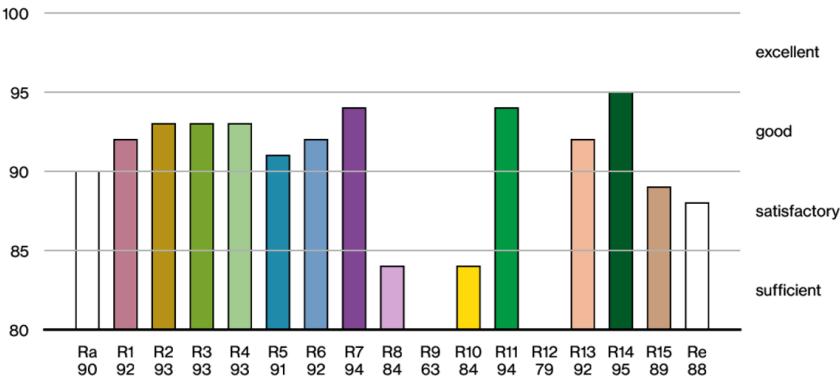
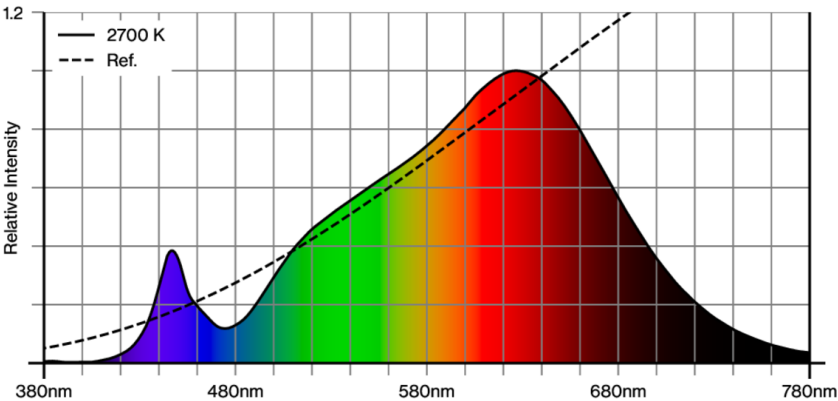
RSMF<sup>a</sup> Factor de mantenimiento del local  
LLMF Factor de mantenimiento del flujo luminoso de la lámpara  
LSF Factor de supervivencia de la lámpara

<sup>a</sup> De acuerdo a "CIE 97, Maintenance of indoor electric lighting systems", 2005, ISBN 3-900-734-34-8. Los valores deben ser determinados por el planificador.

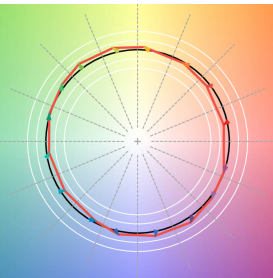
## Tipos de disyuntores

Tipo de disyuntor automático	Numero de fijaciones
B16	30
C16	48

## Reproducción del color



## TM30 colour vector graphic



The black line represents the black body reference. The red line indicates the results of the test light source. The deviation from the test light source to the reference is shown and is marked by arrows. The shorter the arrows, the higher the color rendering.



[090-1Q191GW011] Los datos técnicos se refieren a los valores de medición para una temperatura ambiente de 25 °C. Los datos relativos al flujo luminoso están sujetos inicialmente a una tolerancia de ±10 %; los relativos a la potencia de conexión eléctrica, inicialmente a una tolerancia de ±10 %; y los relativos a la temperatura del color, inicialmente a ±150 K. Non nos hacemos responsables de posibles errores de impresión. Se aplican las Condiciones Generales de Contratación de XAL GmbH.  
© XAL GmbH · Auer-Welsbach-Gasse 36 · 8055 Graz · Austria · [www.xal.com](http://www.xal.com)

03.08.2025