

# SASSO 40 round adjustable trim soft acoustic ceiling


048-2820517S 048-2896397 002-90752



Proyecto / Tipo

Notas

Cantidad / Fecha



General
Techo   Empotrado
inclinación máx. 30°
giro 360°
blanco   RAL 9016 <sup>1</sup>
Set de montaje blanco tráfico
parte delantera IP40   parte trasera IP20
413 lm
fijación 81 lm/W <sup>2</sup>

LED
3000 K
IRC ≥ 90
L85 / 50000 h
MacAdam inicial ≤ 3 SDCM
R <sub>g</sub> : 98   R <sub>f</sub> : 91   R <sub>f(1-15)</sub> : 89
MR 0.6   MDER 0.55

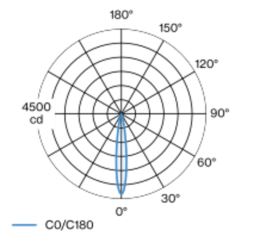
Óptico
spot   ángulo de haz 14°
UGR ≤ 13
PstLM ≤ 1.0 <sup>3</sup>   SVM ≤ 0.4 <sup>3</sup>

Proyector empotrable redondo de fundición inyectada de aluminio; superficie blanco; giratorio 360° y orientable 30°; montaje sin herramientas mediante kit de montaje con sistema de inserción por bola patentado; carcasa de montaje redondo; con marco blanco tráfico; para montaje en techos de soft acoustic; apropiada para grosores de techo de 2-25 mm; refrigeración pasiva de los LEDs por medio de una geometría de cuerpo de refrigeración optimizada; con tecnología COB (Chip on Board) para eficiencia máxima; ninguna formación de sombras múltiples; color de luz 3000 K; binning inicialmente MacAdam ≤ 3 SDCM; CRI ≥ 90; mín. 85 % del flujo luminoso después de 50000 horas de funcionamiento; LED energéticamente eficientes con alto rendimiento de color; incl. óptica de lente de alta calidad; característica proyección precisa con ángulo de proyección de 14°; UGR ≤ 13; grado de protección IP40 en el lado inferior (IP20 en el superior); CP2; 220-240 V; incluido convertidor, no regulable; fuente luminosa sustituible por un técnico autorizado; mecanismo de control sustituible por un técnico autorizado;

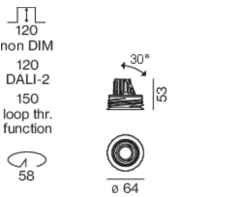
Eléctrico
non atenuable
CP2   220-240 V
sistema 6.2 W   fijación 5.1 W
12 Vf   450 mA

Físico
borde
diámetro 60 mm   altura 50 mm

## Distribución luminosa



## Diseño del producto



Orificio
diámetro 58 mm
espesor mín. del techo 2 mm   espesor máx. del techo 25 mm
profundidad empotrada 120 mm

<sup>1</sup> Código RAL  
<sup>2</sup> incluida la consideración de las pérdidas ópticas y las pérdidas de la unidad de control interna  
<sup>3</sup> Valor del producto continente a plena carga (no atenuado)

Instrucciones de montaje

Calculadora de iluminación

