

# SASSO 40 round wallwasher trimless soft acoustic ceiling


048-2840917A 048-2896197 002-90742



Proyecto / Tipo

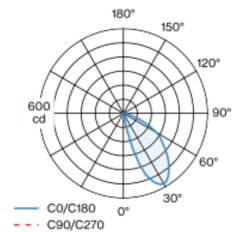
Notas

Cantidad / Fecha

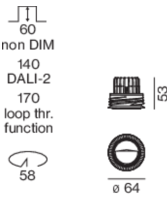


Proyector empotrable redondo de fundición inyectada de aluminio; superficie blanco; giratorio 360°; montaje sin herramientas mediante kit de montaje con sistema de inserción por bola patentado; carcasa de montaje redondo; blanco tráfico; para montaje sin borde en techos de soft acoustic; refrigeración pasiva de los LEDs por medio de una geometría de cuerpo de refrigeración optimizada; no proporciona sombras múltiples; color de luz 2700 K; binning inicialmente MacAdam  $\leq 3$  SDCM; CRI  $\geq 90$ ; min. 90 % del flujo luminoso después de 50000 horas de funcionamiento; LED energéticamente eficientes con alto rendimiento de color; con reflector asimétrico diseñado para proporcionar un efecto homogéneo; reflector de alta calidad con óptica micro-facetada, superficie vaporizada de aluminio; CP2; 220-240 V; incluido convertidor, no regulable; fuente luminosa sustituible por un técnico autorizado; mecanismo de control sustituible por un técnico autorizado;

## Distribución luminosa



## Diseño del producto



## General

Techo | Empotrado

giro 360°

blanco | RAL 9016 <sup>1</sup>

Set de montaje blanco tráfico

IP20

529 lm

fijación 65 lm/W <sup>2</sup>

## LED

2700 K

IRC  $\geq 90$

L90 / 50000 h

MacAdam inicial  $\leq 3$  SDCM

R<sub>g</sub>: 101 | R<sub>r</sub>: 91 | R<sub>t(1-5)</sub>: 89

MR 0.56 | MDER 0.51

## Óptico

wallwasher | ángulo de haz 118°

PstLM  $\leq 1.0$  <sup>3</sup> | SVM  $\leq 0.4$  <sup>3</sup>

## Eléctrico

non atenuable

CP2 | 220-240 V

sistema 9.9 W | fijación 8.1 W

36 Vf | 250 mA

## Físico

sin borde

diámetro 56 mm | altura 55 mm

## Orificio

diámetro 58 mm

profundidad empotrada 60 mm

<sup>1</sup> Código RAL  
<sup>2</sup> incluida la consideración de las pérdidas ópticas y las pérdidas de la unidad de control interna  
<sup>3</sup> Valor del producto continente a plena carga (no atenuado)

## Instrucciones de montaje



## Calculadora de iluminación



# SASSO 40 round wallwasher trimless soft acoustic ceiling

048-2840917A 048-2896197 002-90742



Proyecto / Tipo

Notas

Cantidad / Fecha

## Factor de mantenimiento

| Tiempo de funcionamiento [h] | 10 000 | 20 000 | 30 000 | 40 000 | 50 000 |
|------------------------------|--------|--------|--------|--------|--------|
| LLMF                         | 0.96   | 0.95   | 0.94   | 0.93   | 0.92   |
| LSF                          | 1      | 1      | 1      | 1      | 1      |

|                  |   |                   |  |
|------------------|---|-------------------|--|
| MF               | LMF × RSMF × LLMF × LSF                 | RSMF <sup>a</sup> | Factor de mantenimiento del local                        |
| MF               | Factor de mantenimiento                 | LLMF              | Factor de mantenimiento del flujo luminoso de la lámpara |
| LMF <sup>a</sup> | Factor de mantenimiento de la luminaria | LSF               | Factor de supervivencia de la lámpara                    |

<sup>a</sup> De acuerdo a "CIE 97, Maintenance of indoor electric lighting systems", 2005, ISBN 3-900-734-34-8. Los valores deben ser determinados por el planificador.

## Tipos de disyuntores

| Tipo de disyuntor automático | Numero de fijaciones |
|------------------------------|----------------------|
| B10                          | 57                   |
| B13                          | 75                   |
| B16                          | 92                   |
| B20                          | 115                  |
| C10                          | 57                   |
| C13                          | 75                   |
| C16                          | 92                   |
| C20                          | 115                  |

## Componentes

### MOUNTING SET trimless for soft acoustic ceilings

|                |        |                       |
|----------------|--------|-----------------------|
| COLOR          | Ø (MM) | NÚMERO(S) DE ARTÍCULO |
| blanco tráfico | 64     | 048-2896197           |

### POWER SUPPLY

|              |                       |
|--------------|-----------------------|
| L-AN-AL (MM) | NÚMERO(S) DE ARTÍCULO |
| 65-39-20     | 002-90742             |



## Accesorios eléctricos opcionales

### DIN RAIL POWER SUPPLY

|              |                       |
|--------------|-----------------------|
| L-AN-AL (MM) | NÚMERO(S) DE ARTÍCULO |
| 72-90-63     | 005-6520210           |



### DIN RAIL LED DRIVER

|                         |              |                       |
|-------------------------|--------------|-----------------------|
| TIPO                    | L-AN-AL (MM) | NÚMERO(S) DE ARTÍCULO |
| 200 - 1050 mA   2 x 42W | 36-88-59     | 005-6121030           |

