

SASSO 40 round wallwasher/floor trimless soft acoustic ceiling


048-2840217W 048-2896197 002-90743



Proyecto / Tipo

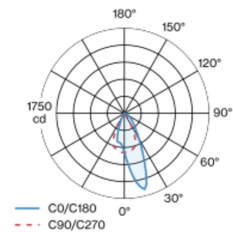
Notas

Cantidad / Fecha

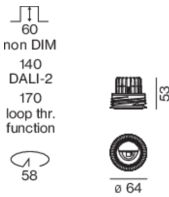


Proyector empotrable redondo de fundición inyectada de aluminio; superficie blanco tráfico; giratorio 360°; montaje sin herramientas mediante kit de montaje con sistema de inserción por bola patentado; carcasa de montaje redondo; blanco tráfico; para montaje sin borde en techos de soft acoustic; refrigeración pasiva de los LEDs por medio de una geometría de cuerpo de refrigeración optimizada; no proporciona sombras múltiples; color de luz 3500 K; binning inicialmente MacAdam ≤ 3 SDCM; CRI ≥ 90 ; mín. 85 % del flujo luminoso después de 50000 horas de funcionamiento; LED energéticamente eficientes con alto rendimiento de color; con reflector asimétrico diseñado para proporcionar un efecto homogéneo; reflector de alta calidad con óptica micro-facetada, superficie vaporizada de aluminio; CP2; 220-240 V; incluido convertidor DALI-2; fuente luminosa sustituible por un técnico autorizado; mecanismo de control sustituible por un técnico autorizado;

Distribución luminosa



Diseño del producto



General

Techo | Empotrado

giro 360°

blanco tráfico | RAL 9016 ¹

Set de montaje blanco tráfico

IP20

1000 lm

fijación 113 lm/W ²

LED

3500 K

IRC ≥ 90

L85 / 50000 h

MacAdam inicial ≤ 3 SDCM

R_g: 96 | R_r: 90 | R_{t(1-15)}: 91

MR 0.74 | MDER 0.67

Óptico

wallwasher floor

PstLM ≤ 1.0 ³ | SVM ≤ 0.4 ³

Eléctrico

DALI-2

CP2 | 220-240 V

sistema 10.8 W | fijación 8.9 W

36 Vf | 250 mA

Físico

sin borde

diámetro 56 mm | altura 51 mm

Orificio

diámetro 58 mm

profundidad empotrada 120 mm

¹ Código RAL
² incluida la consideración de las pérdidas ópticas y las pérdidas de la unidad de control interna
³ Valor del producto continente a plena carga (no atenuado)

Instrucciones de montaje



Calculadora de iluminación

