

SASSO 60 round downlight trimless soft acoustic ceiling

048-2602111M 048-2696198 002-90771



Proyecto / Tipo

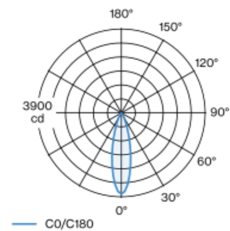
Notas

Cantidad / Fecha


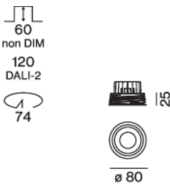


Proyector empotrable redondo de fundición inyectada de aluminio; de 1 lámpara; superficie negro; montaje sin herramientas mediante kit de montaje con sistema de inserción por bola patentado; carcasa de montaje redondo; para montaje sin borde en techos de soft acoustic; apropiada para grosores de techo de 25-40 mm; refrigeración pasiva de los LEDs por medio de una geometría de cuerpo de refrigeración optimizada; con tecnología COB (Chip on Board) para eficiencia máxima; ninguna formación de sombras múltiples; color de luz 4000 K; binning inicialmente MacAdam ≤ 2 SDCM; CRI ≥ 90 ; mín. 80 % del flujo luminoso después de 50000 horas de funcionamiento; LED energéticamente eficientes con alto rendimiento de color; incl. óptica de lente de alta calidad; característica proyección precisa con ángulo de proyección de 26°; UGR ≤ 16 ; grado de protección IP44 en el lado inferior (IP20 en el superior); CP2; 220-240 V; incluido convertidor, no regulable; fuente luminosa sustituible por un técnico autorizado; mecanismo de control sustituible por un técnico autorizado;

Distribución luminosa



Diseño del producto



General

Techo | Empotrado

giro 360°

negro | RAL 9005 ¹

parte delantera IP44 | parte trasera IP20

1030 lm

fijación 96 lm/W ²

LED

4000 K

IRC ≥ 90

L80 / 50000 h

MacAdam inicial ≤ 2 SDCM

R_g: 98 | R_f: 90 | R_{t(1-15)}: 88

MR 0.8 | MDER 0.72

Óptico

medium | ángulo de haz 26°

UGR ≤ 16

PstLM ≤ 1.0 ³ | SVM ≤ 0.4 ³

Eléctrico

non atenuable

CP2 | 220-240 V

sistema 12.5 W | fijación 10.6 W

36 Vf | 300 mA

Físico

sin marco, para techos acústicos

diámetro 80 mm | altura 48 mm

0.33 kg

Orificio

diámetro 74-76 mm

espesor mín. del techo 25 mm | espesor máx. del techo 40 mm

profundidad empotrada 60 mm

¹ Código RAL
² incluida la consideración de las pérdidas ópticas y las pérdidas de la unidad de control interna
³ Valor del producto continente a plena carga (no atenuado)

Instrucciones de montaje



Calculadora de iluminación

