

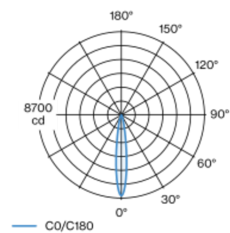
# SASSO 60 round downlight trim soft acoustic ceiling

048-2602214S 048-2696397 002-90771

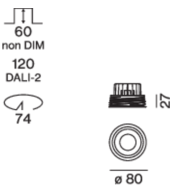


Proyector empotrable redondo de fundición inyectada de aluminio; de 1 lámpara; superficie plata mate; montaje sin herramientas mediante kit de montaje con sistema de inserción por bola patentado; carcasa de montaje redondo; con marco blanco señales para techos acústicos; para montaje en techos de soft acoustic; apropiada para grosores de techo de 25-40 mm; refrigeración pasiva de los LEDs por medio de una geometría de cuerpo de refrigeración optimizada; con tecnología COB (Chip on Board) para eficiencia máxima; ninguna formación de sombras múltiples; color de luz 3500 K; binning inicialmente MacAdam  $\leq 2$  SDCM; CRI  $\geq 90$ ; LED energéticamente eficientes con alto rendimiento de color; incl. óptica de lente de alta calidad; característica proyección precisa con ángulo de proyección de 15°; UGR  $\leq 13$ ; grado de protección IP44 en el lado inferior (IP20 en el superior); CP2; 220-240 V; incluido convertidor, no regulable; fuente luminosa sustituible por un técnico autorizado; mecanismo de control sustituible por un técnico autorizado;


## Distribución luminosa



## Diseño del producto



Proyecto / Tipo	
Notas	
Cantidad / Fecha	



## General

Techo   Empotrado
giro 360°
plata mate
Set de montaje blanco señales para techos acústicos
parte delantera IP44   parte trasera IP20
940 lm
fijación 87 lm/W <sup>1</sup>

## LED

3500 K
IRC $\geq 90$
MacAdam inicial $\leq 2$ SDCM
R <sub>g</sub> : 99   R <sub>f</sub> : 90   R <sub>t(1-15)</sub> : 87
MR 0.6   MDER 0.54

## Óptico

spot   ángulo de haz 15°
UGR $\leq 13$
PstLM $\leq 1.0$ <sup>2</sup>   SVM $\leq 0.4$ <sup>2</sup>

## Eléctrico

non atenuaje
CP2   220-240 V
sistema 12.8 W   fijación 10.9 W
36 Vf   300 mA

## Físico

con marco, para techos acústicos
diámetro 80 mm   altura 48 mm
0.28 kg

## Orificio

diámetro 74 mm
espesor mín. del techo 25 mm   espesor máx. del techo 40 mm
profundidad empotrada 60 mm

<sup>1</sup> incluida la consideración de las pérdidas ópticas y las pérdidas de la unidad de control interna  
<sup>2</sup> Valor del producto continente a plena carga (no atenuado)

## Instrucciones de montaje



## Calculadora de iluminación

