


# SASSO 60 round downlight

trim 2 lamps

048-2602217S 048-269831G 002-90771

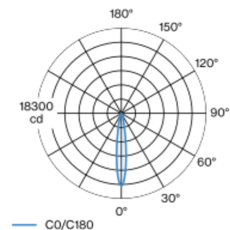


|                  |
|------------------|
| Proyecto / Tipo  |
| Notas            |
| Cantidad / Fecha |

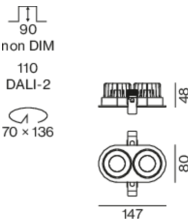


Proyector empotrable redondo de fundición inyectada de aluminio; de 2 lámparas; superficie blanco; montaje sin herramientas mediante kit de montaje con sistema de inserción por bola patentado; carcasa empotrable oval; con marco aluminio blanco; apropiada para grosores de techo de 2-25 mm; refrigeración pasiva de los LEDs por medio de una geometría de cuerpo de refrigeración optimizada; con tecnología COB (Chip on Board) para eficiencia máxima; ninguna formación de sombras múltiples; color de luz 3500 K; binning inicialmente MacAdam  $\leq 2$  SDCM; CRI  $\geq 90$ ; LED energéticamente eficientes con alto rendimiento de color; incl. óptica de lente de alta calidad; característica proyección precisa con ángulo de proyección de 15°; UGR  $\leq 19$ ; grado de protección IP44 en el lado inferior (IP20 en el superior); CP2; 220-240 V; incluido convertidor, no regulable; fuente luminosa sustituible por un técnico autorizado; mecanismo de control sustituible por un técnico autorizado;

## Distribución luminosa



## Diseño del producto



## General

|   |
|---|
| Techo   Empotrado                         |
| giro 360°                                 |
| blanco   RAL 9016 <sup>1</sup>            |
| Set de montaje aluminio blanco            |
| parte delantera IP44   parte trasera IP20 |
| 1890 lm                                   |
| fijación 87 lm/W <sup>2</sup>             |

## LED

|   |
|---|
| 3500 K  |
| IRC $\geq 90$   |
| MacAdam inicial $\leq 2$ SDCM   |
| R <sub>g</sub> : 99   R <sub>f</sub> : 90   R <sub>t(1-15)</sub> : 87 |
| MR 0.6   MDER 0.54  |

## Óptico

|   |
|---|
| spot   ángulo de haz 15°                                    |
| UGR $\leq 19$   |
| PstLM $\leq 1.0$ <sup>3</sup>   SVM $\leq 0.4$ <sup>3</sup> |

## Eléctrico

|                                  |
|----------------------------------|
| non atenuable                    |
| CP2   220-240 V                  |
| sistema 25.5 W   fijación 10.9 W |
| 36 Vf   300 mA                   |
| fijación 21.7 W                  |

## Físico

|  |
|--|
| borde  |
| longitud 147 mm   ancho 80 mm   altura 48 mm |
| 0.3 kg                                       |

## Orificio

|  |
|--|
| diámetro 70 mm   longitud 70 mm   ancho 136 mm             |
| espesor mín. del techo 2 mm   espesor máx. del techo 25 mm |
| profundidad empotrada 90 mm                                |

<sup>1</sup> Código RAL  
<sup>2</sup> incluida la consideración de las pérdidas ópticas y las pérdidas de la unidad de control interna  
<sup>3</sup> Valor del producto continente a plena carga (no atenuado)

## Instrucciones de montaje



## Calculadora de iluminación



# SASSO 60 round downlight

trim 2 lamps

048-2602217S 048-269831G 002-90771



Proyecto / Tipo

Notas

Cantidad / Fecha

## Componentes

### MOUNTING SET with trim 2 lamps

| TIPO               | COLOR           | L-AN-AL (MM) | NÚMERO(S) DE ARTÍCULO |
|--------------------|-----------------|--------------|-----------------------|
| para falsos techos | aluminio blanco | 147-80-21    | 048-269831G           |

### POWER SUPPLY

| TIPO | L-AN-AL (MM) | NÚMERO(S) DE ARTÍCULO |
|------|--------------|-----------------------|
| 13 W | 85-40-22     | 002-90771             |

## Accesorios de montaje

### PRIMED CONCRETE MOUNTING HOUSING

| COLOR           | L-AN-AL (MM) | NÚMERO(S) DE ARTÍCULO |
|-----------------|--------------|-----------------------|
| aluminio blanco | 614-307-120  | 048-2695110           |

## Accesorios eléctricos opcionales

### DIN RAIL LED DRIVER

| TIPO                           | L-AN-AL (MM) | NÚMERO(S) DE ARTÍCULO |
|--------------------------------|--------------|-----------------------|
| DALI-2   200-1050 mA   2 x 42W | 36-88-59     | 005-6121030           |

### DIN RAIL POWER SUPPLY

| TIPO  | L-AN-AL (MM) | NÚMERO(S) DE ARTÍCULO |
|-------|--------------|-----------------------|
| 160 W | 72-90-63     | 005-6520210           |

## Tipos de disyuntores

| Tipo de disyuntor automático | Numero de fijaciones |
|------------------------------|----------------------|
| B10                          | 43                   |
| B13                          | 55                   |
| B16                          | 68                   |
| B20                          | 85                   |
| C10                          | 72                   |
| C13                          | 94                   |
| C16                          | 116                  |
| C20                          | 145                  |



# SASSO 60 round downlight

trim 2 lamps

048-2602217S 048-269831G 002-90771



Proyecto / Tipo

Notas

Cantidad / Fecha

## Accesorios eléctricos opcionales

### POWER SUPPLY PREWIRED

| TIPO                             | NÚMERO(S) DE ARTÍCULO |
|----------------------------------|-----------------------|
| con caja de conexiones   DALI-2  | 002-90790A            |
| con caja de conexiones   DALI-2  | 002-90748A            |
| con caja de conexiones   non DIM | 002-90771A            |
| con caja de conexiones   non DIM | 002-90742A            |

## Accesorios eléctricos opcionales

### POWER SUPPLY

| TIPO                 | L-AN-AL (MM) | NÚMERO(S) DE ARTÍCULO |
|----------------------|--------------|-----------------------|
| con función de bucle | 185-30-21    | 002-90770             |
| con función de bucle | 185-30-21    | 002-90747             |

