

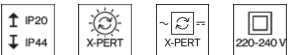
SASSO 60 square downlight

trim 2 lamps

048-2612014F 048-269931G 002-90771



| |
|------------------|
| Proyecto / Tipo |
| Notas |
| Cantidad / Fecha |



General

| |
|---|
| Techo Empotrado |
| plata mate |
| Set de montaje aluminio blanco |
| parte delantera IP44 parte trasera IP20 |
| 2120 lm |
| fijación 100 lm/W ¹ |

LED

| |
|---|
| 3000 K |
| IRC ≥ 90 |
| L80 / 50000 h |
| MacAdam inicial ≤ 2 SDCM |
| R _g : 99 R _f : 90 R _{t(1-15)} : 87 |
| MR 0.6 MDER 0.54 |

Óptico

| |
|---|
| flood ángulo de haz 42° |
| ≥65° <3000 cd/m² |
| PstLM ≤ 1.0 ² SVM ≤ 0.4 ³ |

Eléctrico

| |
|----------------------------------|
| non atenuable |
| CP2 220-240 V |
| sistema 25.0 W fijación 10.6 W |
| total fixtures 21.3 W |
| 36 Vf 300 mA |


Físico

| |
|--|
| borde |
| longitud 147 mm ancho 81 mm altura 48 mm |
| 0.29 kg |

Orificio

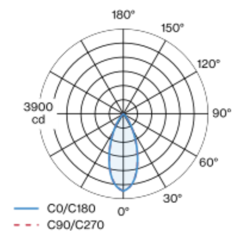
| |
|--|
| longitud 138 mm ancho 73 mm |
| espesor mín. del techo 2 mm espesor máx. del techo 25 mm |
| profundidad empotrada 90 mm |

¹ incluida la consideración de las pérdidas ópticas, las pérdidas de la unidad de control interno y la eficiencia del dispositivo operativo
² Valor del producto continente a plena carga (no atenuado)
³ incluida la consideración de las pérdidas ópticas y las pérdidas de la unidad de control interna

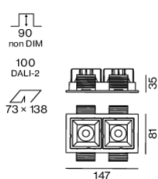


Proyector empotrable cuadrado de fundición de aluminio inyectado; de 2 lámparas; superficie plata mate; montaje sin herramientas mediante kit de montaje con sistema de inserción por bola patentado; carcasa de montaje rectangular; con marco aluminio blanco; apropiada para grosores de techo de 2-25 mm; refrigeración pasiva de los LEDs por medio de una geometría de cuerpo de refrigeración optimizada; con tecnología COB (Chip on Board) para eficiencia máxima; ninguna formación de sombras múltiples; color de luz 3000 K; binning inicialmente MacAdam ≤ 2 SDCM; CRI ≥ 90; mín. 80 % del flujo luminoso después de 50000 horas de funcionamiento; LED energéticamente eficientes con alto rendimiento de color; incl. óptica de lente de alta calidad; característica proyección precisa con ángulo de proyección de 42°; grado de protección IP44 en el lado inferior (IP20 en el superior); CP2; 220-240 V; incluido convertidor, no regulable; caja de conexión para cableado, 3 o 5 pines, disponible como accesorio; el accesorio se menciona por separado; fuente luminosa sustituible por un técnico autorizado; mecanismo de control sustituible por un técnico autorizado;

Distribución luminosa



Diseño del producto



Instrucciones de montaje



Calculadora de iluminación

