

SASSO 60 round adjustable

trim

048-2622017S 048-2696318 002-90771

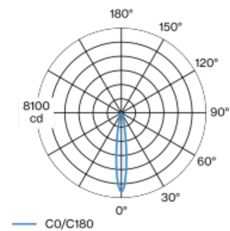


Proyecto / Tipo
Notas
Cantidad / Fecha

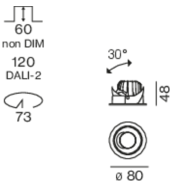


Proyector empotrable redondo de fundición inyectada de aluminio; de 1 lámpara; superficie blanco tráfico; giratorio 360° y orientable 30°; montaje sin herramientas mediante kit de montaje con sistema de inserción por bola patentado; carcasa de montaje redondo; con marco negro intenso; apropiada para grosores de techo de 2-25 mm; refrigeración pasiva de los LEDs por medio de una geometría de cuerpo de refrigeración optimizada; con tecnología COB (Chip on Board) para eficiencia máxima; ninguna formación de sombras múltiples; color de luz 3000 K; binning inicialmente MacAdam ≤ 2 SDCM; CRI ≥ 90 ; LED energéticamente eficientes con alto rendimiento de color; incl. óptica de lente de alta calidad; característica proyección precisa con ángulo de proyección de 15°; UGR ≤ 19 ; grado de protección IP40 en el lado inferior (IP20 en el superior); CP2; 220-240 V; incluido convertidor, no regulable; fuente luminosa sustituible por un técnico autorizado; mecanismo de control sustituible por un técnico autorizado;

Distribución luminosa



Diseño del producto



General

Techo Empotrado
inclinación máx. 30°
giro 360°
blanco tráfico RAL 9016 ¹
Set de montaje negro intenso
parte delantera IP40 parte trasera IP20
908 lm
fijación 84 lm/W ²

LED

3000 K
IRC ≥ 90
MacAdam inicial ≤ 2 SDCM
R _g : 99 R _r : 90 R _{t(1-5)} : 87
MR 0.6 MDER 0.54

Óptico

spot ángulo de haz 15°
UGR ≤ 19
PstLM ≤ 1.0 ³ SVM ≤ 0.4 ³

Eléctrico

non atenuable
CP2 220-240 V
sistema 12.8 W fijación 10.9 W
36 Vf 300 mA

Físico

borde
diámetro 80 mm altura 48 mm
0.23 kg

Orificio

diámetro 73 mm
espesor mín. del techo 2 mm espesor máx. del techo 25 mm
profundidad empotrada 60 mm

¹ Código RAL
² incluida la consideración de las pérdidas ópticas y las pérdidas de la unidad de control interna
³ Valor del producto continente a plena carga (no atenuado)

Instrucciones de montaje



Calculadora de iluminación



SASSO 60 round adjustable

trim

048-2622017S 048-2696318 002-90771



Proyecto / Tipo

Notas

Cantidad / Fecha

Tipos de disyuntores

Tipo de disyuntor automático	Numero de fijaciones
B10	43
B13	55
B16	68
B20	85
C10	72
C13	94
C16	116
C20	145

Componentes

MOUNTING SET with trim 1 lamp

TIPO para falsos techos	COLOR negro intenso	Ø (MM) 80	NÚMERO(S) DE ARTÍCULO 048-2696318
----------------------------	------------------------	--------------	--------------------------------------



POWER SUPPLY

L-AN-AL (MM) 85-40-22	NÚMERO(S) DE ARTÍCULO 002-90771
--------------------------	------------------------------------



Accesorios de montaje

PRIMED CONCRETE MOUNTING HOUSING

COLOR aluminio blanco	L-AN-AL (MM) 614-307-120	NÚMERO(S) DE ARTÍCULO 048-2695110
--------------------------	-----------------------------	--------------------------------------



Accesorios eléctricos opcionales

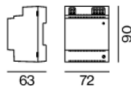
DIN RAIL LED DRIVER

TIPO 2 × 42W 48V DC UOUT 10–40V	L-AN-AL (MM) 36-88-59	NÚMERO(S) DE ARTÍCULO 005-6121030
--	--------------------------	--------------------------------------



DIN RAIL POWER SUPPLY

L-AN-AL (MM) 72-90-63	NÚMERO(S) DE ARTÍCULO 005-6520210
--------------------------	--------------------------------------



SASSO 60 round adjustable

trim

048-2622017S 048-2696318 002-90771



Proyecto / Tipo

Notas

Cantidad / Fecha

Accesorios eléctricos opcionales

POWER SUPPLY PREWIRED

TIPO	NÚMERO(S) DE ARTÍCULO
con caja de conexiones	002-90790A
con caja de conexiones	002-90748A
con caja de conexiones	002-90771A
con caja de conexiones	002-90742A



Accesorios eléctricos opcionales

POWER SUPPLY

TIPO	L-AN-AL (MM)	NÚMERO(S) DE ARTÍCULO
con función de bucle	185-30-21	002-90770
con función de bucle	185-30-21	002-90747

