

# SASSO 60 round adjustable

trimless

048-2622911W 048-2696117 002-90771



Proyecto / Tipo

Notas

Cantidad / Fecha



### General

Techo | Empotrado

inclinación máx. 30°

giro 360°

negro intenso | RAL 9005 <sup>1</sup>

Set de montaje blanco tráfico

parte delantera IP40 | parte trasera IP20

930 lm

fijación 87 lm/W <sup>2</sup>

### LED

2700 K

IRC ≥ 90

L80 / 50000 h

MacAdam inicial ≤ 2 SDCM

R<sub>g</sub>: 97 | R<sub>f</sub>: 91 | R<sub>f(1-15)</sub>: 87

MR 0.52 | MDER 0.47

### Óptico

wide flood | ángulo de haz 56°

PstLM ≤ 1.0 <sup>3</sup> | SVM ≤ 0.4 <sup>3</sup>

### Eléctrico

non atenuable

CP2 | 220-240 V

sistema 12.5 W | fijación 10.6 W

36 Vf | 300 mA

### Físico

sin borde

diámetro 73 mm | altura 48 mm

0.24 kg

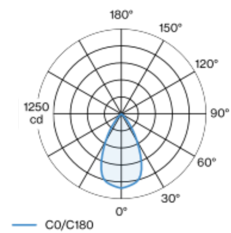
### Orificio

diámetro 73 mm

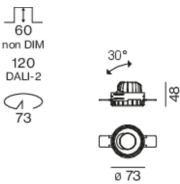
profundidad empotrada 60 mm

Proyector empotrable redondo de fundición inyectada de aluminio; de 1 lámpara; superficie negro intenso; giratorio 360° y orientable 30°; montaje sin herramientas mediante kit de montaje con sistema de inserción por bola patentado; carcasa de montaje redondo; para montaje sin borde en techos de cartón yeso; para instalación en techos con grosor de 12,5/15/25 mm; refrigeración pasiva de los LEDs por medio de una geometría de cuerpo de refrigeración optimizada; con tecnología COB (Chip on Board) para eficiencia máxima; ninguna formación de sombras múltiples; color de luz 2700 K; binning inicialmente MacAdam ≤ 2 SDCM; CRI ≥ 90; min. 80 % del flujo luminoso después de 50000 horas de funcionamiento; LED energéticamente eficientes con alto rendimiento de color; incl. óptica de lente de alta calidad; característica proyección precisa con ángulo de proyección de 56°; grado de protección IP40 en el lado inferior (IP20 en el superior); CP2; 220-240 V; incluido convertidor, no regulable; fuente luminosa sustituible por un técnico autorizado; mecanismo de control sustituible por un técnico autorizado;

### Distribución luminosa



### Diseño del producto



<sup>1</sup> Código RAL  
<sup>2</sup> incluida la consideración de las pérdidas ópticas y las pérdidas de la unidad de control interna  
<sup>3</sup> Valor del producto continente a plena carga (no atenuado)

### Instrucciones de montaje



### Calculadora de iluminación



# SASSO 60 round adjustable

trimless

048-2622911W 048-2696117 002-90771



Proyecto / Tipo

Notas

Cantidad / Fecha

## Factor de mantenimiento

| Tiempo de funcionamiento [h] | 10 000 | 20 000 | 30 000 | 40 000 | 50 000 |
|------------------------------|--------|--------|--------|--------|--------|
| LLMF                         | 0.964  | 0.923  | 0.884  | 0.847  | 0.811  |
| LSF                          | 1      | 1      | 1      | 1      | 1      |

|                  |   |                   |  |
|------------------|---|-------------------|--|
| MF               | LMF × RSMF × LLMF × LSF                 | RSMF <sup>a</sup> | Factor de mantenimiento del local                        |
| MF               | Factor de mantenimiento                 | LLMF              | Factor de mantenimiento del flujo luminoso de la lámpara |
| LMF <sup>a</sup> | Factor de mantenimiento de la luminaria | LSF               | Factor de supervivencia de la lámpara                    |

<sup>a</sup> De acuerdo a "CIE 97, Maintenance of indoor electric lighting systems", 2005, ISBN 3-900-734-34-8. Los valores deben ser determinados por el planificador.


## Tipos de disyuntores

| Tipo de disyuntor automático | Numero de fijaciones |
|------------------------------|----------------------|
| B10                          | 43                   |
| B13                          | 55                   |
| B16                          | 68                   |
| B20                          | 85                   |
| C10                          | 72                   |
| C13                          | 94                   |
| C16                          | 116                  |
| C20                          | 145                  |

## Componentes

### MOUNTING SET trimless

|  |                |        |                       |
|--|----------------|--------|-----------------------|
| TIPO                                     | COLOR          | Ø (MM) | NÚMERO(S) DE ARTÍCULO |
| para techos de cartón-yeso 12,5/15/25 mm | blanco tráfico | 73     | 048-2696117           |



### POWER SUPPLY

|              |                       |
|--------------|-----------------------|
| L-AN-AL (MM) | NÚMERO(S) DE ARTÍCULO |
| 85-40-22     | 002-90771             |



## Accesorios de montaje

### PRIMED CONCRETE MOUNTING HOUSING

|                 |              |                       |
|-----------------|--------------|-----------------------|
| COLOR           | L-AN-AL (MM) | NÚMERO(S) DE ARTÍCULO |
| aluminio blanco | 614-307-120  | 048-2695110           |



## Accesorios eléctricos opcionales

### DIN RAIL LED DRIVER

|              |                       |
|--------------|-----------------------|
| L-AN-AL (MM) | NÚMERO(S) DE ARTÍCULO |
| 36-88-59     | 005-6121030           |



### DIN RAIL POWER SUPPLY

|              |                       |
|--------------|-----------------------|
| L-AN-AL (MM) | NÚMERO(S) DE ARTÍCULO |
| 72-90-63     | 005-6520210           |



# SASSO 60 round adjustable

trimless

048-2622911W 048-2696117 002-90771



Proyecto / Tipo

Notas

Cantidad / Fecha

## Accesorios eléctricos opcionales

### POWER SUPPLY PRE-WIRED

| TIPO                   | NÚMERO(S) DE ARTÍCULO |
|------------------------|-----------------------|
| con caja de conexiones | 002-90790A            |
| con caja de conexiones | 002-90748A            |
| con caja de conexiones | 002-90771A            |
| con caja de conexiones | 002-90742A            |



## Accesorios eléctricos opcionales

### POWER SUPPLY PRE-WIRED with loop through function

| L-AN-AL (MM) | NÚMERO(S) DE ARTÍCULO |
|--------------|-----------------------|
| 185-30-21    | 002-90770             |
| 185-30-21    | 002-90747             |



## Accesorios eléctricos

### THROUGH WIRING CONNECTION BOX

| TIPO                                     | L-AN-AL (MM) | NÚMERO(S) DE ARTÍCULO |
|--|--------------|-----------------------|
| cable non DIM ø 4 – 12 mm, Linect®-Ready | 105-58-30    | 005-253110            |
| DALI cable ø 4 – 12 mm, Linect®-Ready    | 105-58-30    | 005-255110            |

