

SASSO 60 round wallwasher

trim 2 lamps


048-2641214A 048-269831G 002-90742



Proyecto / Tipo

Notas

Cantidad / Fecha



General

Techo , Empotrado

giro 360°

plata mate

Set de montaje aluminio blanco

IP20

1250 lm

fijación 77 lm/W¹

LED

3500 K

IRC ≥ 90

L90 / 50000 h

MR 0.82

MDER 0.74

Óptico

wallwasher

PstLM ≤ 1.0²

SVM ≤ 0.4²

Eléctrico

non atenuable

220-240 V

sistema 19.0 W

fijación 8.1 W

36 Vf

250 mA

fijación 16.2 W

CP2

Físico

borde

longitud 147 mm

ancho 80 mm

altura 48 mm

0.26 kg

Orificio

diámetro 70 mm

longitud 70 mm

ancho 136 mm

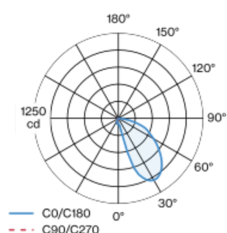
espesor mín. del techo 2 mm

espesor máx. del techo 25 mm

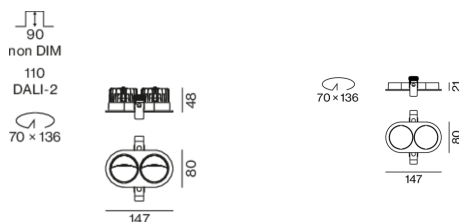
profundidad empotrada 90 mm

Proyector empotrable redondo de fundición inyectada de aluminio; de 2 lámparas; superficie plata mate; giratorio 360°; montaje sin herramientas mediante kit de montaje con sistema de inserción por bola patentado; carcasa empotrable oval; con marco aluminio blanco; apropiada para grosores de techo de 2-25 mm; refrigeración pasiva de los LEDs por medio de una geometría de cuerpo de refrigeración optimizada; no proporciona sombras múltiples; color de luz 3500 K; CRI ≥ 90; min. 90 % del flujo luminoso después de 50000 horas de funcionamiento; LED energéticamente eficientes con alto rendimiento de color; con reflector asimétrico diseñado para proporcionar un efecto homogéneo; reflector de alta calidad con óptica micro-facetada, superficie vaporizada de aluminio; CP2; 220-240 V; incluido convertidor, no regulable; fuente luminosa sustituible por un técnico autorizado; mecanismo de control sustituible por un técnico autorizado;

Distribución luminosa



Diseño del producto



¹ incluida la consideración de las pérdidas ópticas y las pérdidas de la unidad de control interna

² Valor del producto continente a plena carga (no atenuado)

Instrucciones de montaje



Calculadora de iluminación

