

# SASSO 60 square wallwasher

trim

048-2651111A 048-2697317 002-90748



Proyecto / Tipo

Notas

Cantidad / Fecha



## General

Techo | Empotrado

negro intenso | RAL 9005 <sup>1</sup>

Set de montaje blanco tráfico

IP20

611 lm

fijación 76 lm/W <sup>2</sup>

## LED

4000 K

IRC  $\geq$  90

L90 / 50000 h

MacAdam inicial  $\leq$  3 SDCM

R<sub>g</sub>: 102 | R<sub>f</sub>: 93 | R<sub>f(1-5)</sub>: 92

MR 0.81 | MDER 0.74

## Óptico

wallwasher

PstLM  $\leq$  1.0 <sup>3</sup> | SVM  $\leq$  0.4 <sup>3</sup>

## Eléctrico

DALI-2 | 1 DALI Addr.

CP2 | 220-240 V

sistema 9.5 W | fijación 8.1 W

36 Vf | 250 mA

## Físico

borde

longitud 80 mm | ancho 80 mm | altura 48 mm

0.26 kg

## Orificio

longitud 73 mm | ancho 73 mm

espesor mín. del techo 2 mm | espesor máx. del techo 25 mm

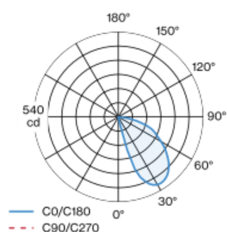
profundidad empotrada 100 mm

<sup>1</sup> Código RAL

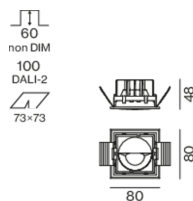
<sup>2</sup> incluida la consideración de las pérdidas ópticas y las pérdidas de la unidad de control interna

<sup>3</sup> Valor del producto continente a plena carga (no atenuado)

## Distribución luminosa



## Diseño del producto



# SASSO 60 square wallwasher

trim

048-2651111A 048-2697317 002-90748



Proyecto / Tipo

Notas

Cantidad / Fecha

## Factor de mantenimiento

| Tiempo de funcionamiento [h] | 10 000   | 20 000 | 30 000 | 40 000 | 50 000 |
|------------------------------|--|--------|--------|--------|--------|
| LLMF                         | 0.96   | 0.95   | 0.94   | 0.93   | 0.92   |
| LSF                          | 1  | 1      | 1      | 1      | 1      |
| MF                           | LMF × RSMF × LLMF × LSF                                  |        |        |        |        |
| MF                           | Factor de mantenimiento                                  |        |        |        |        |
| LMF <sup>a</sup>             | Factor de mantenimiento de la luminaria                  |        |        |        |        |
| RSMF <sup>a</sup>            | Factor de mantenimiento del local                        |        |        |        |        |
| LLMF                         | Factor de mantenimiento del flujo luminoso de la lámpara |        |        |        |        |
| LSF                          | Factor de supervivencia de la lámpara                    |        |        |        |        |

<sup>a</sup> De acuerdo a "CIE 97, Maintenance of indoor electric lighting systems", 2005, ISBN 3-900-734-34-8. Los valores deben ser determinados por el planificador.

## Tipos de disyuntores

| Tipo de disyuntor automático | Numero de fijaciones |
|------------------------------|----------------------|
| B10                          | 72                   |
| B16                          | 115                  |
| C10                          | 106                  |
| C16                          | 170                  |

## Componentes

### MOUNTING SET with trim 1 lamp

| TIPO               | COLOR          | L-AN-AL (MM) | NÚMERO(S) DE ARTÍCULO |
|--------------------|----------------|--------------|-----------------------|
| para falsos techos | blanco tráfico | 80-80-21     | 048-2697317           |



### POWER SUPPLY

| L-AN-AL (MM) | NÚMERO(S) DE ARTÍCULO |
|--------------|-----------------------|
| 165-29-21    | 002-90748             |



## Accesorios de montaje

### THROUGH WIRING CONNECTION BOX

| TIPO                                     | L-AN-AL (MM) | NÚMERO(S) DE ARTÍCULO |
|--|--------------|-----------------------|
| cable non DIM ø 4 – 12 mm, Linect®-Ready | 105-58-30    | 005-253110            |
| DALI cable ø 4 – 12 mm, Linect®-Ready    | 105-58-30    | 005-255110            |



## Accesorios de montaje

### PRIMED CONCRETE MOUNTING HOUSING

| COLOR           | L-AN-AL (MM) | NÚMERO(S) DE ARTÍCULO |
|-----------------|--------------|-----------------------|
| aluminio blanco | 614-307-120  | 048-2695110           |



## Accesorios eléctricos opcionales

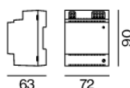
### DIN RAIL LED DRIVER

| TIPO                           | L-AN-AL (MM) | NÚMERO(S) DE ARTÍCULO |
|--------------------------------|--------------|-----------------------|
| 2 × 42W   48V DC   UOUT 10–40V | 36-88-59     | 005-6121030           |



### DIN RAIL POWER SUPPLY

| L-AN-AL (MM) | NÚMERO(S) DE ARTÍCULO |
|--------------|-----------------------|
| 72-90-63     | 005-6520210           |



[048-2651111A 048-2697317 002-90748] Los datos técnicos se refieren a los valores de medición para una temperatura ambiente de 25 °C. Los datos relativos al flujo luminoso están sujetos inicialmente a una tolerancia de ±10 %; los relativos a la potencia de conexión eléctrica, inicialmente a una tolerancia de ±10 %; y los relativos a la temperatura del color, inicialmente a ±150 K. Non nos hacemos responsables de posibles errores de impresión. Se aplican las Condiciones Generales de Contratación de XAL GmbH.  
© XAL GmbH · Auer-Welsbach-Gasse 36 · 8055 Graz · Austria · [www.xal.com](http://www.xal.com)

02.07.2025

# SASSO 60 square wallwasher

trim

048-2651111A 048-2697317 002-90748



Proyecto / Tipo

Notas

Cantidad / Fecha

## Accesorios eléctricos opcionales

### POWER SUPPLY PREWIRED

| TIPO                   | NÚMERO(S) DE ARTÍCULO |
|------------------------|-----------------------|
| con caja de conexiones | 002-90790A            |
| con caja de conexiones | 002-90748A            |
| con caja de conexiones | 002-90771A            |
| con caja de conexiones | 002-90742A            |



## Accesorios eléctricos opcionales

### POWER SUPPLY

| TIPO                 | L-AN-AL (MM) | NÚMERO(S) DE ARTÍCULO |
|----------------------|--------------|-----------------------|
| con función de bucle | 185-30-21    | 002-90770             |
| con función de bucle | 185-30-21    | 002-90747             |

