

# SASSO 60 square wallwasher

trim 2 lamps

048-2651217A 048-2699317 002-90748



Proyecto / Tipo

Notas

Cantidad / Fecha



## General

Techo | Empotrado

blanco tráfico | RAL 9016 <sup>1</sup>

Set de montaje blanco tráfico

IP20

1290 lm

fijación 80 lm/W <sup>2</sup>

## LED

3500 K

IRC  $\geq$  90

L90 / 50000 h

MR 0.82 | MDER 0.74

## Óptico

wallwasher

PstLM  $\leq$  1.0 <sup>3</sup> | SVM  $\leq$  0.4 <sup>3</sup>

## Eléctrico

DALI-2 | 1 DALI Addr.

CP2 | 220-240 V

sistema 19.0 W | fijación 8.1 W

total fixtures 16.2 W

36 Vf | 250 mA

## Físico

borde

longitud 147 mm | ancho 81 mm | altura 48 mm

0.29 kg

## Orificio

longitud 138 mm | ancho 73 mm

espesor mín. del techo 2 mm | espesor máx. del techo 25 mm

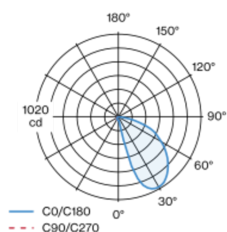
profundidad empotrada 100 mm

<sup>1</sup> Código RAL

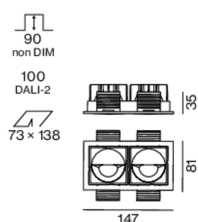
<sup>2</sup> incluida la consideración de las pérdidas ópticas y las pérdidas de la unidad de control interna

<sup>3</sup> Valor del producto continente a plena carga (no atenuado)

## Distribución luminosa



## Diseño del producto



## Instrucciones de montaje



## Calculadora de iluminación



# SASSO 60 square wallwasher

trim 2 lamps

048-2651217A 048-2699317 002-90748



Proyecto / Tipo

Notas

Cantidad / Fecha

## Factor de mantenimiento

Tiempo de funcionamiento [h]	10 000	20 000	30 000	40 000	50 000
LLMF	0.963	0.953	0.943	0.933	0.923
LSF	1	1	1	1	1
MF	LMF × RSMF × LLMF × LSF				
MF	Factor de mantenimiento				
LMF <sup>a</sup>	Factor de mantenimiento de la luminaria				
RSMF <sup>a</sup>	Factor de mantenimiento del local				
LLMF	Factor de mantenimiento del flujo luminoso de la lámpara				
LSF	Factor de supervivencia de la lámpara				

<sup>a</sup> De acuerdo a "CIE 97, Maintenance of indoor electric lighting systems", 2005, ISBN 3-900-734-34-8. Los valores deben ser determinados por el planificador.

## Tipos de disyuntores

Tipo de disyuntor automático	Numero de fijaciones
B10	72
B16	115
C10	106
C16	170

## Componentes

### MOUNTING SET with trim 2 lamps

TIPO	COLOR	L-AN-AL (MM)	NÚMERO(S) DE ARTÍCULO
para falsos techos	blanco tráfico	147-81-35	048-2699317

### POWER SUPPLY

L-AN-AL (MM)	NÚMERO(S) DE ARTÍCULO
165-29-21	002-90748

## Accesorios de montaje

### THROUGH WIRING CONNECTION BOX

TIPO	L-AN-AL (MM)	NÚMERO(S) DE ARTÍCULO
cable non DIM ø 4 – 12 mm, Linect®-Ready	105-58-30	005-253110
DALI cable ø 4 – 12 mm, Linect®-Ready	105-58-30	005-255110

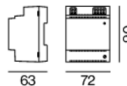
## Accesorios eléctricos opcionales

### DIN RAIL LED DRIVER

TIPO	L-AN-AL (MM)	NÚMERO(S) DE ARTÍCULO
2 × 42W   48V DC   UOUT 10–40V	36-88-59	005-6121030

### DIN RAIL POWER SUPPLY

L-AN-AL (MM)	NÚMERO(S) DE ARTÍCULO
72-90-63	005-6520210



# SASSO 60 square wallwasher

trim 2 lamps

048-2651217A 048-2699317 002-90748



Proyecto / Tipo

Notas

Cantidad / Fecha

## Accesorios eléctricos opcionales

### POWER SUPPLY PREWIRED

TIPO	NÚMERO(S) DE ARTÍCULO
con caja de conexiones	002-90790A
con caja de conexiones	002-90748A
con caja de conexiones	002-90771A
con caja de conexiones	002-90742A



## Accesorios eléctricos opcionales

### POWER SUPPLY

TIPO	L-AN-AL (MM)	NÚMERO(S) DE ARTÍCULO
con función de bucle	185-30-21	002-90770
con función de bucle	185-30-21	002-90747

