


# SASSO 60 square wallwasher/floor

trimless

048-2651117W 048-2697117 002-90748

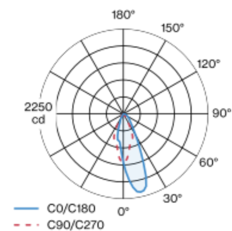


Proyecto / Tipo
Notas
Cantidad / Fecha

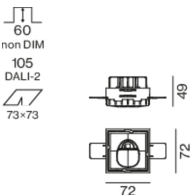


Proyector empotrable cuadrado de fundición de aluminio inyectado; de 1 lámpara; superficie blanco tráfico; montaje sin herramientas mediante kit de montaje con sistema de inserción por bola patentado; carcasa de montaje cuadrada; para montaje sin borde en techos de cartón yeso; para instalación en techos con grosor de 12,5/15/25 mm; refrigeración pasiva de los LEDs por medio de una geometría de cuerpo de refrigeración optimizada; no proporciona sombras múltiples; color de luz 4000 K; binning inicialmente MacAdam  $\leq 3$  SDCM; CRI  $\geq 90$ ; mín. 85 % del flujo luminoso después de 50000 horas de funcionamiento; LED energéticamente eficientes con alto rendimiento de color; con reflector asimétrico diseñado para proporcionar un efecto homogéneo; reflector de alta calidad con óptica micro-facetada, superficie vaporizada de aluminio; CP2; 220-240 V; incluido convertidor DALI-2; caja de conexión para cableado, 3 o 5 pines, disponible como accesorio; el accesorio se menciona por separado; fuente luminosa sustituible por un técnico autorizado; mecanismo de control sustituible por un técnico autorizado;

## Distribución luminosa



## Diseño del producto



### General

Techo   Empotrado
blanco tráfico   RAL 9016 <sup>1</sup>
Set de montaje blanco tráfico
IP20
1100 lm
fijación 124 lm/W <sup>2</sup>

### LED

4000 K
IRC $\geq 90$
L85 / 50000 h
MacAdam inicial $\leq 3$ SDCM
R <sub>g</sub> : 99   R <sub>f</sub> : 92   R <sub>t(1-5)</sub> : 90
MR 0.81   MDER 0.74

### Óptico

wallwasher floor
PstLM $\leq 1.0$ <sup>3</sup>   SVM $\leq 0.4$ <sup>3</sup>

### Eléctrico

DALI-2   1 DALI Addr.
CP2   220-240 V
sistema 10.4 W   fijación 8.9 W
36 Vf   250 mA

### Físico

sin borde
longitud 72 mm   ancho 72 mm   altura 48 mm
0.25 kg

### Orificio

longitud 73 mm   ancho 73 mm
espesor mín. del techo 12.5 mm   espesor máx. del techo 25 mm
profundidad empotrada 105 mm

<sup>1</sup> Código RAL  
<sup>2</sup> incluida la consideración de las pérdidas ópticas y las pérdidas de la unidad de control interna  
<sup>3</sup> Valor del producto continente a plena carga (no atenuado)

## Instrucciones de montaje



## Calculadora de iluminación

