

SASSO 60 square downlight

semi-recessed

048-3001174M 002-90790



Proyecto / Tipo

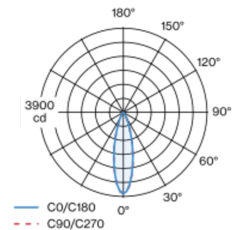
Notas

Cantidad / Fecha

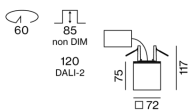


Foco cuadrado de aluminio para el montaje semiempotrado; superficie pintada al polvo en blanco tráfico; Color interno lacada en plata mate; cuerpo luminoso insertable en la placa de montaje por enclavamiento y sin necesidad de herramienta; refrigeración pasiva de los LEDs por medio de una geometría de cuerpo de refrigeración optimizada; con tecnología COB (Chip on Board) para eficiencia máxima; ninguna formación de sombras múltiples; color de luz 4000 K; binning inicialmente MacAdam ≤ 2 SDCM; CRI ≥ 90 ; mín. 80 % del flujo luminoso después de 50000 horas de funcionamiento; LED energéticamente eficientes con alto rendimiento de color; incl. óptica de lente de alta calidad; característica proyección precisa con ángulo de proyección de 27°; UGR ≤ 19 ; lámpara para el puesto de trabajo apta para pantallas según DIN EN 12464-1; luminancia por encima de 65° ≤ 3000 cd/m²; grado de protección IP40; CP2; 220-240 V; incluido convertidor DALI-2; confort visual sin parpadeos mediante regulación de corriente analógica (valor mínimo del 1%); convertidor externo para inserción en el techo, cableado continuo apropiado; fuente luminosa sustituible por un técnico autorizado; mecanismo de control sustituible por un técnico autorizado;

Distribución luminosa



Diseño del producto



General

Techo | Semi-empotrado

blanco tráfico | RAL 9016 ¹

Color interno plata mate

parte delantera IP40 | parte trasera IP20

1160 lm

fijación 109 lm/W ²

LED

4000 K

IRC ≥ 90

L80 / 50000 h

MacAdam inicial ≤ 2 SDCM

R_g: 98 | R_f: 90 | R_{t(1-15)}: 88

MR 0.8 | MDER 0.72

Óptico

medium | ángulo de haz 27°

UGR ≤ 19 | $\geq 65^\circ$ < 3000 cd/m²

PstLM ≤ 1.0 ³ | SVM ≤ 0.4 ³

Eléctrico

DALI-2 | 1 DALI Addr.

CP2 | 220-240 V

sistema 12.5 W | fijación 10.6 W

36 Vf | 300 mA

Físico

longitud 72 mm | ancho 72 mm | altura 75 mm

4.9 kg

Orificio

diámetro 60 mm

profundidad empotrada 110 mm

¹ Código RAL
² incluida la consideración de las pérdidas ópticas y las pérdidas de la unidad de control interna
³ Valor del producto continente a plena carga (no atenuado)

Instrucciones de montaje



Calculadora de iluminación



SASSO 60 square downlight

semi-recessed

048-3001174M 002-90790



Proyecto / Tipo

Notas

Cantidad / Fecha

Factor de mantenimiento

| Tiempo de funcionamiento [h] | 10 000 | 20 000 | 30 000 | 40 000 | 50 000 |
|------------------------------|--|--------|--------|--------|--------|
| LLMF | 0.964 | 0.923 | 0.884 | 0.847 | 0.811 |
| LSF | 1 | 1 | 1 | 1 | 1 |
| MF | LMF × RSMF × LLMF × LSF | | | | |
| MF | Factor de mantenimiento | | | | |
| LMF ^a | Factor de mantenimiento de la luminaria | | | | |
| RSMF ^a | Factor de mantenimiento del local | | | | |
| LLMF | Factor de mantenimiento del flujo luminoso de la lámpara | | | | |
| LSF | Factor de supervivencia de la lámpara | | | | |

^a De acuerdo a "CIE 97, Maintenance of indoor electric lighting systems", 2005, ISBN 3-900-734-34-8. Los valores deben ser determinados por el planificador.

Tipos de disyuntores

| Tipo de disyuntor automático | Numero de fijaciones |
|------------------------------|----------------------|
| B10 | 72 |
| B16 | 115 |
| C10 | 106 |
| C16 | 170 |

Componentes

POWER SUPPLY

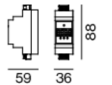
NÚMERO(S) DE ARTÍCULO
002-90790



Accesorios eléctricos opcionales

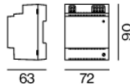
DIN RAIL LED DRIVER

| TIPO | L-AN-AL (MM) | NÚMERO(S) DE ARTÍCULO |
|--------------------------------|--------------|-----------------------|
| 2 × 42W 48V DC UOUT 10–40V | 36-88-59 | 005-6121030 |



DIN RAIL POWER SUPPLY

| L-AN-AL (MM) | NÚMERO(S) DE ARTÍCULO |
|--------------|-----------------------|
| 72-90-63 | 005-6520210 |



Accesorios eléctricos opcionales

POWER SUPPLY PREWIRED

| TIPO | NÚMERO(S) DE ARTÍCULO |
|------------------------|-----------------------|
| con caja de conexiones | 002-90790A |
| con caja de conexiones | 002-90748A |
| con caja de conexiones | 002-90771A |
| con caja de conexiones | 002-90742A |



Accesorios eléctricos opcionales

POWER SUPPLY

| TIPO | L-AN-AL (MM) | NÚMERO(S) DE ARTÍCULO |
|----------------------|--------------|-----------------------|
| con función de bucle | 185-30-21 | 002-90770 |
| con función de bucle | 185-30-21 | 002-90747 |

