

SASSO 60 square downlight

semi-recessed


048-30012174S 002-90771



Proyecto / Tipo

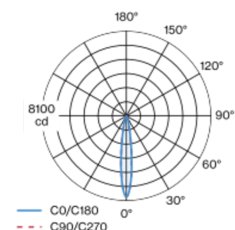
Notas

Cantidad / Fecha



Foco cuadrado de aluminio para el montaje semiempotrado; superficie pintada al polvo en blanco tráfico; Color interno lacada en plata mate; cuerpo luminoso insertable en la placa de montaje por enclavamiento y sin necesidad de herramienta; refrigeración pasiva de los LEDs por medio de una geometría de cuerpo de refrigeración optimizada; con tecnología COB (Chip on Board) para eficiencia máxima; ninguna formación de sombras múltiples; color de luz 3500 K; binning inicialmente MacAdam ≤ 2 SDCM; CRI ≥ 90 ; LED energéticamente eficientes con alto rendimiento de color; incl. óptica de lente de alta calidad; característica proyección precisa con ángulo de proyección de 15° ; UGR ≤ 16 ; lámpara para el puesto de trabajo apta para pantallas según DIN EN 12464-1; luminancia por encima de $65^\circ \leq 1500$ cd/m²; grado de protección IP40; CP2; 220-240 V; incluido convertidor, no regulable; convertidor externo para inserción en el techo, cableado continuo apropiado; fuente luminosa sustituible por un técnico autorizado; mecanismo de control sustituible por un técnico autorizado;

Distribución luminosa



Diseño del producto



General

Techo | Semi-empotrado

blanco tráfico | RAL 9016 ¹

Color interno plata mate

parte delantera IP40 | parte trasera IP20

947 lm

fijación 87 lm/W ²

LED

3500 K

IRC ≥ 90

MacAdam inicial ≤ 2 SDCM

R_g: 99 | R_f: 90 | R_{t1-15}: 87

MR 0.6 | MDER 0.54

Óptico

spot | ángulo de haz 15°

UGR ≤ 16 | $\geq 65^\circ < 1500$ cd/m²

PstLM ≤ 1.0 ³ | SVM ≤ 0.4 ³

Eléctrico

non atenuable

CP2 | 220-240 V

sistema 12.8 W | fijación 10.9 W

36 Vf | 300 mA

Físico

longitud 72 mm | ancho 72 mm | altura 75 mm

0.48 kg

Orificio

diámetro 60 mm

profundidad empotrada 85 mm

¹ Código RAL

² incluida la consideración de las pérdidas ópticas y las pérdidas de la unidad de control interna

³ Valor del producto continente a plena carga (no atenuado)

Instrucciones de montaje



Calculadora de iluminación



[048-30012174S 002-90771] Los datos técnicos se refieren a los valores de medición para una temperatura ambiente de 25 °C. Los datos relativos al flujo luminoso están sujetos inicialmente a una tolerancia de ± 10 %; los relativos a la potencia de conexión eléctrica, inicialmente a una tolerancia de ± 10 %; y los relativos a la temperatura del color, inicialmente a ± 150 K. Non nos hacemos responsables de posibles errores de impresión. Se aplican las Condiciones Generales de Contratación de XAL GmbH.

© XAL GmbH · Auer-Welsbach-Gasse 36 · 8055 Graz · Austria · www.xal.com

08.07.2025

1 / 2

SASSO 60 square downlight

semi-recessed
048-30012174S 002-90771



Proyecto / Tipo

Notas

Cantidad / Fecha

Componentes

POWER SUPPLY

L-AN-AL (MM)	NÚMERO(S) DE ARTÍCULO
85-40-22	002-90771

Accesorios eléctricos opcionales

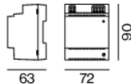
DIN RAIL LED DRIVER

TIPO	L-AN-AL (MM)	NÚMERO(S) DE ARTÍCULO
2×42W 48V DC UOUT 10–40V	36-88-59	005-6121030



DIN RAIL POWER SUPPLY

L-AN-AL (MM)	NÚMERO(S) DE ARTÍCULO
72-90-63	005-6520210



Accesorios eléctricos opcionales

POWER SUPPLY PREWIRED

TIPO	NÚMERO(S) DE ARTÍCULO
con caja de conexiones	002-90790A
con caja de conexiones	002-90748A
con caja de conexiones	002-90771A
con caja de conexiones	002-90742A



Accesorios eléctricos opcionales

POWER SUPPLY

TIPO	L-AN-AL (MM)	NÚMERO(S) DE ARTÍCULO
con función de bucle	185-30-21	002-90770
con función de bucle	185-30-21	002-90747

