

SASSO 60 round adjustable

semi-recessed

048-31011171M 002-90771



Proyecto / Tipo

Notas

Cantidad / Fecha



General

Techo | Semi-empotrado

inclinación máx. 30°

giro 360°

blanco tráfico | RAL 9016 ¹

Color interno negro

IP20

1020 lm

fijación 96 lm/W ²

LED

4000 K

IRC ≥ 90

L80 / 50000 h

MacAdam inicial ≤ 2 SDCM

R_g: 98 | R_f: 90 | R_[1-15]: 88

MR 0.8 | MDER 0.72

Óptico

medium | ángulo de haz 27°

UGR ≤ 16

PstLM ≤ 1.0 ³ | SVM ≤ 0.4 ³

Eléctrico

non atenuable

CP2 | 220-240 V

sistema 12.5 W | fijación 10.6 W

36 Vf | 300 mA

Físico

diámetro 72 mm | altura 75 mm

0.38 kg

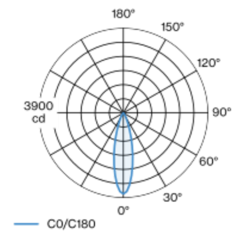
Orificio

diámetro 60 mm

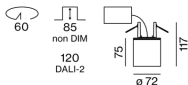
profundidad empotrada 85 mm

Foco cilíndrico de aluminio para el montaje semiempotrado; superficie pintada al polvo en blanco tráfico; Color interno lacada en negro; giratorio 360° y orientable 30°; cuerpo luminoso insertable en la placa de montaje por enclavamiento y sin necesidad de herramienta; refrigeración pasiva de los LEDs por medio de una geometría de cuerpo de refrigeración optimizada; con tecnología COB (Chip on Board) para eficiencia máxima; ninguna formación de sombras múltiples; color de luz 4000 K; binning inicialmente MacAdam ≤ 2 SDCM; CRI ≥ 90; mín. 80 % del flujo luminoso después de 50000 horas de funcionamiento; LED energéticamente eficientes con alto rendimiento de color; incl. óptica de lente de alta calidad; característica proyección precisa con ángulo de proyección de 27°; UGR ≤ 16; grado de protección IP20; CP2; 220-240 V; incluido convertidor, no regulable; convertidor externo para inserción en el techo, cableado continuo apropiado; fuente luminosa sustituible por un técnico autorizado; mecanismo de control sustituible por un técnico autorizado;

Distribución luminosa



Diseño del producto



¹ Código RAL
² incluida la consideración de las pérdidas ópticas y las pérdidas de la unidad de control interna
³ Valor del producto continente a plena carga (no atenuado)

Instrucciones de montaje



Calculadora de iluminación



SASSO 60 round adjustable

semi-recessed

048-3101171M 002-90771



Proyecto / Tipo

Notas

Cantidad / Fecha

Factor de mantenimiento

| Tiempo de funcionamiento [h] | 10 000 | 20 000 | 30 000 | 40 000 | 50 000 |
|------------------------------|--------|--------|--------|--------|--------|
| LLMF | 0.964 | 0.923 | 0.884 | 0.847 | 0.811 |
| LSF | 1 | 1 | 1 | 1 | 1 |

| | | | |
|------------------|---|-------------------|--|
| MF | LMF × RSMF × LLMF × LSF | RSMF ^a | Factor de mantenimiento del local |
| MF | Factor de mantenimiento | LLMF | Factor de mantenimiento del flujo luminoso de la lámpara |
| LMF ^a | Factor de mantenimiento de la luminaria | LSF | Factor de supervivencia de la lámpara |

^a De acuerdo a "CIE 97, Maintenance of indoor electric lighting systems", 2005, ISBN 3-900-734-34-8. Los valores deben ser determinados por el planificador.

Tipos de disyuntores

| Tipo de disyuntor automático | Numero de fijaciones |
|------------------------------|----------------------|
| B10 | 43 |
| B13 | 55 |
| B16 | 68 |
| B20 | 85 |
| C10 | 72 |
| C13 | 94 |
| C16 | 116 |
| C20 | 145 |

Componentes

POWER SUPPLY

| | |
|--------------|-----------------------|
| L-AN-AL (MM) | NÚMERO(S) DE ARTÍCULO |
| 85-40-22 | 002-90771 |



Accesorios eléctricos opcionales

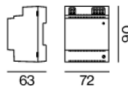
DIN RAIL LED DRIVER

| | | |
|--------------------------------|--------------|-----------------------|
| TIPO | L-AN-AL (MM) | NÚMERO(S) DE ARTÍCULO |
| 2 × 42W 48V DC UOUT 10–40V | 36-88-59 | 005-6121030 |



DIN RAIL POWER SUPPLY

| | |
|--------------|-----------------------|
| L-AN-AL (MM) | NÚMERO(S) DE ARTÍCULO |
| 72-90-63 | 005-6520210 |



Accesorios eléctricos opcionales

POWER SUPPLY PREWIRED

| | |
|------------------------|-----------------------|
| TIPO | NÚMERO(S) DE ARTÍCULO |
| con caja de conexiones | 002-90790A |
| con caja de conexiones | 002-90748A |
| con caja de conexiones | 002-90771A |
| con caja de conexiones | 002-90742A |



Accesorios eléctricos opcionales

POWER SUPPLY

| | | |
|----------------------|--------------|-----------------------|
| TIPO | L-AN-AL (MM) | NÚMERO(S) DE ARTÍCULO |
| con función de bucle | 185-30-21 | 002-90770 |
| con función de bucle | 185-30-21 | 002-90747 |

