

SASSO 60 round adjustable

semi-recessed

048-31010111F 002-90771



Proyecto / Tipo
Notas
Cantidad / Fecha



General

Techo Semi-empotrado
inclinación máx. 30°
giro 360°
negro intenso RAL 9005
Color interno negro intenso
IP20
877 lm
fijación 82 lm/W ¹

LED

3000 K
IRC ≥ 90
L80 / 50000 h
MacAdam inicial ≤ 2 SDCM
R _g : 99 R _f : 90 R _{t1-15} : 87
MR 0.6 MDER 0.54

Óptico

flood ángulo de haz 40°
UGR ≤ 19 ≥65° <1500 cd/m ²
PstLM ≤ 1.0 ² SVM ≤ 0.4 ³

Eléctrico

non atenuable
CP2 220-240 V
sistema 12.5 W fijación 10.6 W
36 Vf 300 mA

Físico

diámetro 72 mm altura 75 mm
0.38 kg

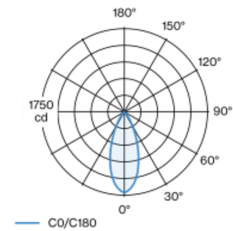
Orificio

diámetro 60 mm
profundidad empotrada 85 mm

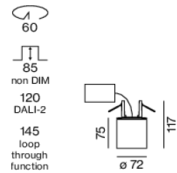
¹ incluida la consideración de las pérdidas ópticas, las pérdidas de la unidad de control interno y la eficiencia del dispositivo operativo
² Valor del producto continente a plena carga (no atenuado)
³ incluida la consideración de las pérdidas ópticas y las pérdidas de la unidad de control interna

Foco cilíndrico de aluminio para el montaje semiempotrado; superficie pintada al polvo en negro intenso; Color interno lacada en negro intenso; giratorio 360° y orientable 30°; cuerpo luminoso insertable en la placa de montaje por enclavamiento y sin necesidad de herramienta; refrigeración pasiva de los LEDs por medio de una geometría de cuerpo de refrigeración optimizada; con tecnología COB (Chip on Board) para eficiencia máxima; ninguna formación de sombras múltiples; color de luz 3000 K; binning inicialmente MacAdam ≤ 2 SDCM; CRI ≥ 90; mín. 80 % del flujo luminoso después de 50000 horas de funcionamiento; LED energéticamente eficientes con alto rendimiento de color; incl. óptica de lente de alta calidad; característica proyección precisa con ángulo de proyección de 40°; UGR ≤ 19; lámpara para el puesto de trabajo apta para pantallas según DIN EN 12464-1; luminancia por encima de 65° ≤ 1500 cd/m²; grado de protección IP20; CP2; 220-240 V; incluido convertidor, no regulable; convertidor externo para inserción en el techo, cableado continuo apropiado; fuente luminosa sustituible por un técnico autorizado; mecanismo de control sustituible por un técnico autorizado;

Distribución luminosa



Diseño del producto



Instrucciones de montaje



Calculadora de iluminación



SASSO 60 round adjustable

semi-recessed

048-31010111F 002-90771



Proyecto / Tipo

Notas

Cantidad / Fecha

Factor de mantenimiento

Tiempo de funcionamiento [h]	10 000	20 000	30 000	40 000	50 000
LLMF	0.964	0.923	0.884	0.847	0.811
LSF	1	1	1	1	1

MF LMF × RSMF × LLMF × LSF
MF Factor de mantenimiento
LMF^a Factor de mantenimiento de la luminaria

RSMF^a Factor de mantenimiento del local
LLMF Factor de mantenimiento del flujo luminoso de la lámpara
LSF Factor de supervivencia de la lámpara

^a De acuerdo a "CIE 97, Maintenance of indoor electric lighting systems", 2005, ISBN 3-900-734-34-8. Los valores deben ser determinados por el planificador.

Tipos de disyuntores

Tipo de disyuntor automático	Numero de fijaciones
B10	43
B13	55
B16	68
B20	85
C10	72
C13	94
C16	116
C20	145

Componentes

POWER SUPPLY

L-AN-AL (MM)
85-40-22

NÚMERO(S) DE ARTÍCULO
002-90771



Accesorios eléctricos opcionales

DIN RAIL LED DRIVER

L-AN-AL (MM)
36-88-59

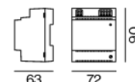
NÚMERO(S) DE ARTÍCULO
005-6121030



DIN RAIL POWER SUPPLY

L-AN-AL (MM)
72-90-63

NÚMERO(S) DE ARTÍCULO
005-6520210



Accesorios eléctricos opcionales

POWER SUPPLY PRE-WIRED with junction box

NÚMERO(S) DE ARTÍCULO
002-90790A
002-90748A
002-90771A
002-90742A



[048-31010111F 002-90771] Los datos técnicos se refieren a los valores de medición para una temperatura ambiente de 25 °C. Los datos relativos al flujo luminoso están sujetos inicialmente a una tolerancia de ±10 %; los relativos a la potencia de conexión eléctrica, inicialmente a una tolerancia de ±10 %; y los relativos a la temperatura del color, inicialmente a ±150 K. Non nos hacemos responsables de posibles errores de impresión. Se aplican las Condiciones Generales de Contratación de XAL GmbH.
© XAL GmbH · Auer-Welsbach-Gasse 36 · 8055 Graz · Austria · www.xal.com

06.08.2025

SASSO 60 round adjustable

semi-recessed

048-31010111F 002-90771



Proyecto / Tipo

Notas

Cantidad / Fecha

Accesorios eléctricos opcionales

POWER SUPPLY PRE-WIRED with loop through function

L-AN-AL (MM)	NÚMERO(S) DE ARTÍCULO
185-30-21	002-90770
185-30-21	002-90747



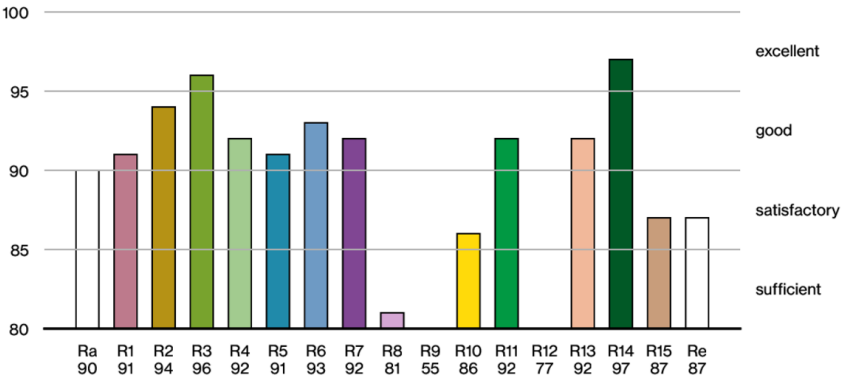
Accesorios eléctricos

THROUGH WIRING CONNECTION BOX

TIPO	L-AN-AL (MM)	NÚMERO(S) DE ARTÍCULO
cable non DIM ø 4 – 12 mm	105-58-30	005-2531110
DALI cable ø 4 – 12 mm	105-58-30	005-2551110



Reproducción del color



SASSO 60 round adjustable

semi-recessed

048-31010111F 002-90771



Proyecto / Tipo

Notas

Cantidad / Fecha

TM30 colour vector graphic



The black line represents the black body reference. The red line indicates the results of the test light source. The deviation from the test light source to the reference is shown and is marked by arrows. The shorter the arrows, the higher the color rendering.

