

# SASSO 60 square wallwasher/floor

semi-recessed

048-36019177W 002-90742



Proyecto / Tipo

Notas

Cantidad / Fecha



## General

Techo | Semi-empotrado

blanco tráfico | RAL 9016 <sup>1</sup>

Color interno blanco

IP20

1010 lm

fijación 115 lm/W <sup>2</sup>

## LED

2700 K

IRC  $\geq 90$

L85 / 50000 h

MacAdam inicial  $\leq 3$  SDCM

R<sub>g</sub>: 101 | R<sub>f</sub>: 90 | R<sub>t(1-5)</sub>: 88

MR 0.51 | MDER 0.46

## Óptico

wallwasher floor

PstLM  $\leq 1.0$  <sup>3</sup> | SVM  $\leq 0.4$  <sup>3</sup>

## Eléctrico

non atenuable

CP2 | 220-240 V

sistema 10.4 W | fijación 8.9 W

36 Vf | 250 mA

## Físico

longitud 72 mm | ancho 72 mm | altura 75 mm

0.44 kg

## Orificio

diámetro 60 mm

profundidad empotrada 85 mm

<sup>1</sup> Código RAL

<sup>2</sup> incluida la consideración de las pérdidas ópticas y las pérdidas de la unidad de control interna

<sup>3</sup> Valor del producto continente a plena carga (no atenuado)

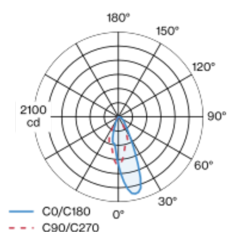
## Instrucciones de montaje



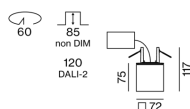
## Calculadora de iluminación



## Distribución luminosa



## Diseño del producto



[048-36019177W 002-90742] Los datos técnicos se refieren a los valores de medición para una temperatura ambiente de 25 °C. Los datos relativos al flujo luminoso están sujetos inicialmente a una tolerancia de  $\pm 10$  %; los relativos a la potencia de conexión eléctrica, inicialmente a una tolerancia de  $\pm 10$  %; y los relativos a la temperatura del color, inicialmente a  $\pm 150$  K. Non nos hacemos responsables de posibles errores de impresión. Se aplican las Condiciones Generales de Contratación de XAL GmbH.

© XAL GmbH · Auer-Welsbach-Gasse 36 · 8055 Graz · Austria · [www.xal.com](http://www.xal.com)

09.07.2025

1 / 2

# SASSO 60 square wallwasher/floor

semi-recessed

048-36019177W 002-90742



Proyecto / Tipo

Notas

Cantidad / Fecha

## Factor de mantenimiento

| Tiempo de funcionamiento [h] | 10 000 | 20 000 | 30 000 | 40 000 | 50 000 |
|------------------------------|--------|--------|--------|--------|--------|
| LLMF                         | 0.982  | 0.954  | 0.926  | 0.899  | 0.873  |
| LSF                          | 1      | 1      | 1      | 1      | 1      |

|                  |   |                   |  |
|------------------|---|-------------------|--|
| MF               | LMF × RSMF × LLMF × LSF                 | RSMF <sup>a</sup> | Factor de mantenimiento del local                        |
| MF               | Factor de mantenimiento                 | LLMF              | Factor de mantenimiento del flujo luminoso de la lámpara |
| LMF <sup>a</sup> | Factor de mantenimiento de la luminaria | LSF               | Factor de supervivencia de la lámpara                    |

<sup>a</sup> De acuerdo a "CIE 97, Maintenance of indoor electric lighting systems", 2005, ISBN 3-900-734-34-8. Los valores deben ser determinados por el planificador.

## Tipos de disyuntores

| Tipo de disyuntor automático | Numero de fijaciones |
|------------------------------|----------------------|
| B10                          | 57                   |
| B13                          | 75                   |
| B16                          | 92                   |
| B20                          | 115                  |
| C10                          | 57                   |
| C13                          | 75                   |
| C16                          | 92                   |
| C20                          | 115                  |

## Componentes

### POWER SUPPLY

|              |                       |
|--------------|-----------------------|
| L-AN-AL (MM) | NÚMERO(S) DE ARTÍCULO |
| 65-39-20     | 002-90742             |



## Accesorios eléctricos opcionales

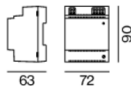
### DIN RAIL LED DRIVER

|                                |              |                       |
|--------------------------------|--------------|-----------------------|
| TIPO                           | L-AN-AL (MM) | NÚMERO(S) DE ARTÍCULO |
| 2 × 42W   48V DC   UOUT 10–40V | 36-88-59     | 005-6121030           |



### DIN RAIL POWER SUPPLY

|              |                       |
|--------------|-----------------------|
| L-AN-AL (MM) | NÚMERO(S) DE ARTÍCULO |
| 72-90-63     | 005-6520210           |



## Accesorios eléctricos opcionales

### POWER SUPPLY PREWIRED

|                        |                       |
|------------------------|-----------------------|
| TIPO                   | NÚMERO(S) DE ARTÍCULO |
| con caja de conexiones | 002-90790A            |
| con caja de conexiones | 002-90748A            |
| con caja de conexiones | 002-90771A            |
| con caja de conexiones | 002-90742A            |



## Accesorios eléctricos opcionales

### POWER SUPPLY

|                      |              |                       |
|----------------------|--------------|-----------------------|
| TIPO                 | L-AN-AL (MM) | NÚMERO(S) DE ARTÍCULO |
| con función de bucle | 185-30-21    | 002-90770             |
| con función de bucle | 185-30-21    | 002-90747             |

