

# SASSO 60 round wallwasher

semi-recessed

048-37012177A 002-90748



Proyecto / Tipo

Notas

Cantidad / Fecha



## General

Techo | Semi-empotrado

giro 360°

blanco tráfico | RAL 9016 <sup>1</sup>

Color interno blanco

IP20

626 lm

fijación 77 lm/W <sup>2</sup>

## LED

3500 K

IRC ≥ 90

L90 / 50000 h

MR 0.82 | MDER 0.74

## Óptico

wallwasher

PstLM ≤ 1.0 <sup>3</sup> | SVM ≤ 0.4 <sup>3</sup>

## Eléctrico

DALI-2

CP2 | 220-240 V

sistema 9.5 W | fijación 8.1 W

36 Vf | 250 mA

## Físico

diámetro 72 mm | altura 75 mm

0.48 kg

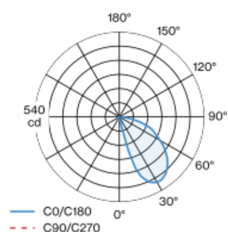
## Orificio

diámetro 60 mm

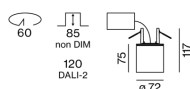
profundidad empotrada 110 mm

Foco cilíndrico de aluminio para el montaje semiempotrado; superficie pintada al polvo en blanco tráfico; Color interno lacada en blanco; giratorio 360°; cuerpo luminoso insertable en la placa de montaje por enclavamiento y sin necesidad de herramienta; refrigeración pasiva de los LEDs por medio de una geometría de cuerpo de refrigeración optimizada; no proporciona sombras múltiples; color de luz 3500 K; CRI ≥ 90; min. 90 % del flujo luminoso después de 50000 horas de funcionamiento; LED energéticamente eficientes con alto rendimiento de color; con reflector asimétrico diseñado para proporcionar un efecto homogéneo; reflector de alta calidad con óptica micro-facetada, superficie vaporizada de aluminio; grado de protección IP20; CP2; 220-240 V; incluido convertidor DALI-2; confort visual sin parpadeos mediante regulación de corriente analógica (valor mínimo del 1%); convertidor externo para inserción en el techo, cableado continuo apropiado; fuente luminosa sustituible por un técnico autorizado; mecanismo de control sustituible por un técnico autorizado;

## Distribución luminosa



## Diseño del producto



<sup>1</sup> Código RAL

<sup>2</sup> incluida la consideración de las pérdidas ópticas y las pérdidas de la unidad de control interna

<sup>3</sup> Valor del producto continente a plena carga (no atenuado)

## Instrucciones de montaje



## Calculadora de iluminación



# SASSO 60 round wallwasher

semi-recessed  
048-37012177A 002-90748



Proyecto / Tipo

Notas

Cantidad / Fecha

## Factor de mantenimiento

| Tiempo de funcionamiento [h] | 10 000   | 20 000 | 30 000 | 40 000 | 50 000 |
|------------------------------|--|--------|--------|--------|--------|
| LLMF                         | 0.963  | 0.953  | 0.943  | 0.933  | 0.923  |
| LSF                          | 1  | 1      | 1      | 1      | 1      |
| MF                           | LMF × RSMF × LLMF × LSF                                  |        |        |        |        |
| MF                           | Factor de mantenimiento                                  |        |        |        |        |
| LMF <sup>a</sup>             | Factor de mantenimiento de la luminaria                  |        |        |        |        |
| RSMF <sup>a</sup>            | Factor de mantenimiento del local                        |        |        |        |        |
| LLMF                         | Factor de mantenimiento del flujo luminoso de la lámpara |        |        |        |        |
| LSF                          | Factor de supervivencia de la lámpara                    |        |        |        |        |

<sup>a</sup> De acuerdo a "CIE 97, Maintenance of indoor electric lighting systems", 2005, ISBN 3-900-734-34-8. Los valores deben ser determinados por el planificador.

## Tipos de disyuntores

| Tipo de disyuntor automático | Numero de fijaciones |
|------------------------------|----------------------|
| B10                          | 72                   |
| B16                          | 115                  |
| C10                          | 106                  |
| C16                          | 170                  |

## Componentes

### POWER SUPPLY

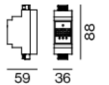
|                           |                                    |
|---------------------------|------------------------------------|
| L-AN-AL (MM)<br>165-29-21 | NÚMERO(S) DE ARTÍCULO<br>002-90748 |
|---------------------------|------------------------------------|



## Accesorios eléctricos opcionales

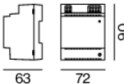
### DIN RAIL LED DRIVER

|  |                          |                                      |
|--|--------------------------|--------------------------------------|
| TIPO<br>2 × 42W   48V DC   UOUT 10–40V | L-AN-AL (MM)<br>36-88-59 | NÚMERO(S) DE ARTÍCULO<br>005-6121030 |
|--|--------------------------|--------------------------------------|



### DIN RAIL POWER SUPPLY

|                          |                                      |
|--------------------------|--------------------------------------|
| L-AN-AL (MM)<br>72-90-63 | NÚMERO(S) DE ARTÍCULO<br>005-6520210 |
|--------------------------|--------------------------------------|



## Accesorios eléctricos opcionales

### POWER SUPPLY PREWIRED

|                        |                       |
|------------------------|-----------------------|
| TIPO                   | NÚMERO(S) DE ARTÍCULO |
| con caja de conexiones | 002-90790A            |
| con caja de conexiones | 002-90748A            |
| con caja de conexiones | 002-90771A            |
| con caja de conexiones | 002-90742A            |



## Accesorios eléctricos opcionales

### POWER SUPPLY

|                      |              |                       |
|----------------------|--------------|-----------------------|
| TIPO                 | L-AN-AL (MM) | NÚMERO(S) DE ARTÍCULO |
| con función de bucle | 185-30-21    | 002-90770             |
| con función de bucle | 185-30-21    | 002-90747             |



[048-37012177A 002-90748] Los datos técnicos se refieren a los valores de medición para una temperatura ambiente de 25 °C. Los datos relativos al flujo luminoso están sujetos inicialmente a una tolerancia de ±10 %; los relativos a la potencia de conexión eléctrica, inicialmente a una tolerancia de ±10 %; y los relativos a la temperatura del color, inicialmente a ±150 K. Non nos hacemos responsables de posibles errores de impresión. Se aplican las Condiciones Generales de Contratación de XAL GmbH.  
© XAL GmbH · Auer-Welsbach-Gasse 36 · 8055 Graz · Austria · www.xal.com